



더 행복한 중남
대한민국의 중심

발 간 등 록 번 호

74-6440000-000156-10

2019년~2023년 중 기 지 방 재 정 계 획



충 청 남 도

참 고 사 항

- ◆ 「중기지방재정계획은」 지방자치단체의 발전 계획과 수요를 중·장기적으로 전망하여 효율적인 자원배분을 통해 계획적인 지방재정 운용을 위해 수립하는 5년간의 연동화 계획임
- ◆ 2019년~2023년 중기지방재정계획은 2019년의 재원확보 및 배분을 기초로 향후 4년간의 세입전망에 따른 투자수요를 반영·조정하여 재정운영의 방향을 제시하는 것으로서 충청남도의 도정목표 및 발전전략 계획의 정책적 추진 과제를 최대한 반영하여 수립하였음
- ◆ 다만, 급변하는 행·재정적 여건 및 투자상황 변화에 따른 장래예측의 한계와 매년 수립하는 연동화 계획이라는 특수성 때문에 실제 예산반영과는 다소 차이가 있을 수 있음

목 차

제1장 중기지방재정계획 개요

1. 제도의 의의	3
2. 법적근거 및 연혁	4
3. 계획 수립 체계	5

제2장 중기 재정운용 여건 및 전망

1. 일반현황	9
2. 대·내외 경제전망	10
3. 국가재정 운용계획의 주요내용	11
4. 도 재정운용 여건	15

제3장 재정운용 목표 및 자원배분 방향

1. 도정비전과 추진과제	19
2. 중기재정운용 방향	20
3. 중기재정운용 목표	21
4. 자원배분 방향	22

제4장 중기 재정계획 총괄

1. 세입·세출계획	27
2. 채무전망 및 관리계획	43
3. 통합재정수지 전망과 관리방안	45
4. 회계별·분야별 계획	46
5. 의무지출과 재량지출	74
6. 지역통합재정통계	77

제5장 분야별 정책방향 및 투자계획

(일반공공행정분야~과학기술분야)	81
-------------------------	----

부 록 세부사업계획서	95
--------------------------	----

제1장

중기지방재정계획 제도 개요



제1장 중기지방재정계획 개요

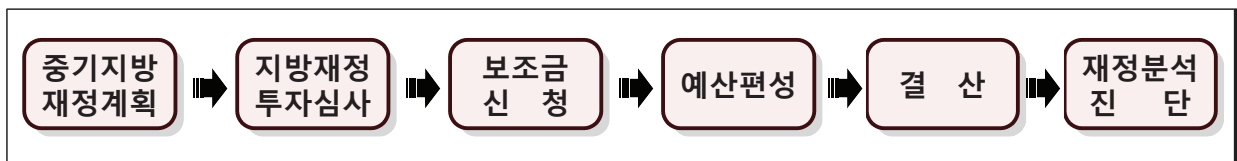
1 제도의 의의

□ 개념

- 지방자치단체의 발전계획과 수요를 중·장기적으로 전망하여 반영한 다년도 예산으로서, 효율적인 자원배분을 통한 계획적인 지방재정 운용을 위해 수립하는 5년간의 연동화 계획(Rolling Plan)

□ 제도의 필요성

- 중·장기적 시계에서 5개년 계획을 수립하고, 경제·사회적 여건 변화를 반영한 연동화 계획으로 운영
 - 지방정부의 비전과 정책 우선순위를 반영하여 발전계획을 수립하고 지방재정의 예측가능성을 제고
 - 개별사업 검토 중심의 단년도 예산편성 과정에서 놓치기 쉬운 전략적 자원배분 기능을 강화
- 국가재정운용계획에서 제시하는 중·장기 중점재원 투자방향 및 주요 사업계획을 반영하여 국가와 지방의 재정적 연계성을 확보
 - 중앙부처는 지역정책의 준거를 제시하고, 지방자치단체는 재정 운용의 기본틀로 활용
 - 투자심사, 예산편성 등 지방재정운용계획 수립의 기초



2 법적 근거 및 연혁

□ 근거 규정

- 지방재정법 제33조(중기지방재정계획의 수립 등)
- 지방재정법 제44조의2(예산안의 첨부서류)

□ 연 혁

- ('88년) 중기지방재정계획 수립 법제화(지방재정법)
- ('91년) 지방재정계획심의위원회 설치 및 국무회의 보고 규정
- ('93년) 국가계획 및 지역계획과 연동화 계획으로 운영
- ('95년) 계획수립 결과를 관계 부처에 통보, 협의 추진
- ('05년) 중기지방재정계획 수립 시기 조정(4월→11월)
- ('07년) 사업예산제도 운영과 연계하여 수립
- ('14년) 계획 미반영 사업은 투자심사, 지방채 발행 제한
- ('15년) 중기지방재정계획연도 변경(다음 회계연도부터 5회계연도)

3 계획 수립 체계

□ 계획 기간 : 2019년~2023년 (5개년 연동화 계획)

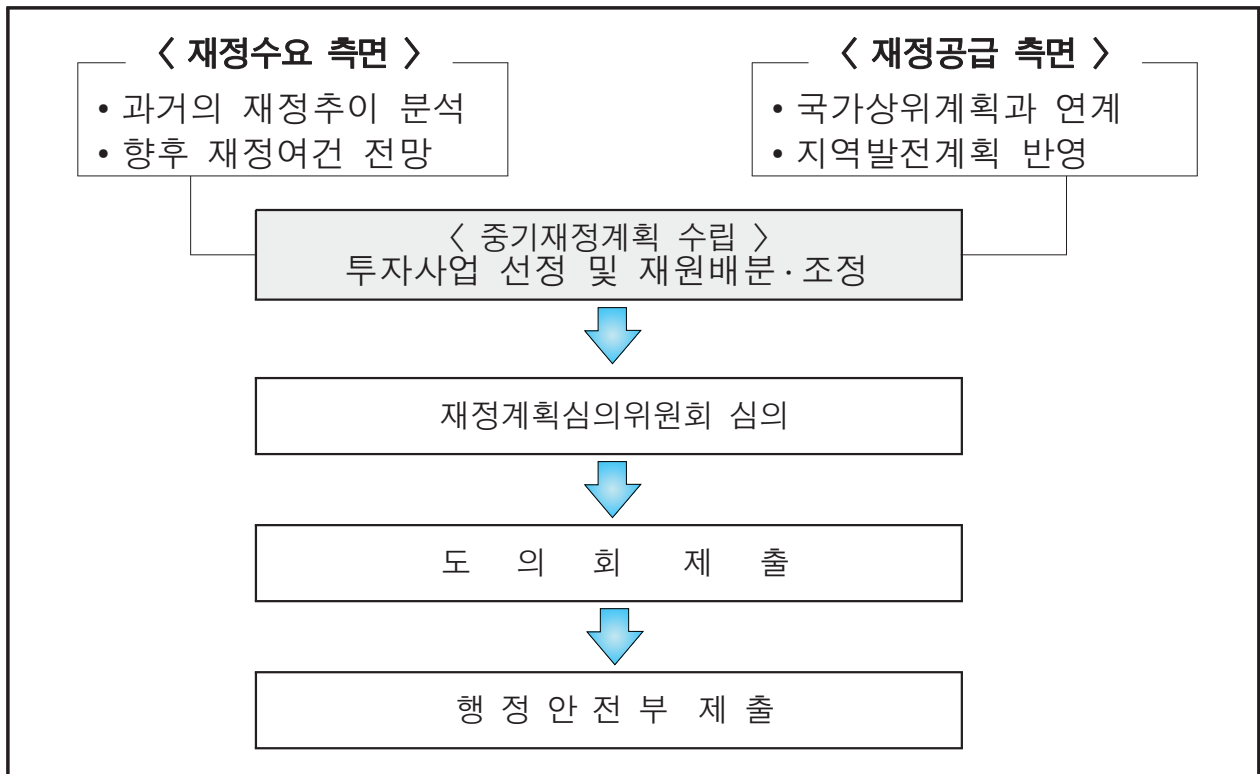
□ 계획 대상 : 일반회계 + 특별회계 + 기금

※ 특별회계(8개)	① 도청소재도시건설 ② 균형발전 ③ 특정부동산지역자원시설세 ④ 특정자원지역자원시설세 ⑤ 안면도관광지개발 ⑥ 의료급여기금 ⑦ 광역교통시설 ⑧ 학교용지부담금
※ 기금(12개)	① 통합관리 ② 남북교류협력 ③ 지역개발 ④ 재정안정화 ⑤ 양성평등 ⑥ 청소년육성 ⑦ 농어촌진흥 ⑧ 중소기업육성 ⑨ 사회복지 ⑩ 재해구호 ⑪ 식품진흥 ⑫ 재난관리기금

□ 주요 내용

- 재정목표 : 지역발전 및 재정운용의 목표·전략 등 기본방향
- 재정전망 : 세입·세출 추계 및 투자 가용재원 전망
- 투자계획 : 분야별 정책방향 및 사업별 연차 투자계획 등

□ 수립절차



제2장

중기 재정운용 여건 및 전망



제2장 중기 재정운용여건 및 전망

1 일반 현황

□ 인 구 - 2,188천명 [전국 인구의 4.1%]

- 내국인 2,122천명, 외국인 66천명
- 인구밀도 : 266.0명/km²

□ 면 적 - 8,226km² [전 국토의 8.2%]

- 임야 49.9%, 농경지(전, 답) 29.7%, 대지 3.3%, 기타 17.1%
- 전체적으로 저지대형 지형, 해안은 리아스식 해안(rias coast)

□ 행정구조 ('18. 6월 기준)

- 행정구역 : 15개 시·군(시 8, 군 7), 207개 읍·면·동
- 행정조직 : 2 지사, 12 실국본부, 의회, 21 직속기관, 8 사업소
- 공 무 원 : 18,347명(도 4,707, 시군 13,640)

□ 재정규모 ('18. 6월 기준)

- 기 관 별 : 도(6조 9,648억원), 시·군(10조 4,004억원)
- 회 계 별 : 일반(14조 430억원), 특별·기금(3조 3,222억원)
- 재정자립도 : 도(31.5%), 시(28.9%), 군(12.0%)

□ 지역경제

- (산업구조) 농림어업 4.1%, 광업및제조업 50.4%, 서비스 등 45.5%
- (1인당 GRDP) 4,984만원(전국 2위) * 전국평균 3,204만원
- (경제활동인구) 1,174천명(전국 27,748천명의 4.2%)

※ 산업구조, GRDP는 2016년 12월 기준, 경제활동인구는 2017년 12월 기준임

2 대내·외 경제전망

가. 대외여건

- 세계경제는 선진국과 신흥국 모두 전반적인 성장세가 계속될 전망이다, 국가별 여건에 따른 성장 불균형 확대
- 글로벌 무역갈등, 주요국 통화정책 정상화 등은 하방 리스크 요인으로 지속 작용

〈 세계경제 성장률 전망 〉

(단위 : %)

구 분	' 17년	' 18년	' 19년	' 20년	' 21년	' 22년
세 계	3.7	3.9	3.9	3.8	3.8	3.7
- 선진국	2.4	2.4	2.2	1.7	1.7	1.5
- 신흥국	4.7	4.9	5.1	5.1	5.1	5.0

* 자료 : World Economic Outlook(IMF, '18.4, 7월)

나. 대내여건

- 세계경제 회복 및 정책효과 등으로 소비·수출증가세가 지속되나 건설투자 부진 등이 지속되며 성장세 소폭 둔화
- 일자리 확대, 가계소득 확충 등 정책효과로 인한 소비 개선 등은 성장에 긍정적 요인으로 작용 예상
- 다만, 미-중 통상마찰 심화 가능성, 미 금리인상에 따른 신흥국 불안, 반도체 사이클 지속여부 등 불확실성 상존

3 국가재정운용계획의 주요내용

□ 재정운용 방향

① 국민이 체감하는 삶의 질 개선을 위해 재정을 적극적으로 운용

- 일자리, 혁신성장, 저출산 대응, 소득분배 개선 등 구조적 문제 해결에 중점 투자하여 가시적 성과 구현
- 적기에 충분한 투자가 이루어지도록 향후 5년간 재정지출을 당초계획* 대비 확장적으로 운용

* 「2017~2021년 국가재정운용계획」 : 연평균 총지출 증가율 5.8%

② 지출구조를 혁신하고 세입 기반을 확대하는 등 재정의 지속 가능성 제고에도 중점

- 양적 지출구조조정을 강력히 추진하고 포용적 성장을 뒷받침하기 위한 재정구조혁신 등 지출구조의 질적 전환 추진
 - 탈루소득 과세 강화, 비과세 감면·정비 등 세입확충 노력 지속
-

③ 재정운용 과정에서 사회적 가치 제고를 위해 적극 노력하고 국민의 참여·소통 및 재정분권을 강화

- 안전, 인권, 환경 보전 등 사회적 가치 실현 사업에 투자를 확대하고 재정사업 심사·평가에 사회적 가치 반영 추진
- 국민참여예산제도 본격화, 정보 공개 수준 및 대상 심화·확대
- 실질적인 재정분권을 위해 국세·지방세 구조 개편 및 중앙·지방 세출 기능 조정과 연계한 지방세 확충

□ 중기재정 전망 및 재정운용 목표

- (재정수입) '18~'22년 기간 중 **연평균 5.2%** 증가 ('17~'21 : 5.5%)
- (재정지출) '18~'22년 기간 중 **연평균 7.3%** 증가 ('17~'21 : 5.8%)

< 중기 재정수입 및 지출 전망 >

(단위 : 조원, %)

	'18년*		'19년	'20년	'21년	'22년	연평균 증가율
	본예산	추경					
▣ 재정수입	447.2	447.7	481.3	504.1	525.4	547.8	5.2
○ 국세수입	268.1	268.1	299.3	312.7	325.7	340.3	6.1
▣ 재정지출	428.8	432.7	470.5	504.6	535.9	567.6	7.3
(증가율)	(7.1)	(8.0)	(9.7)	(7.3)	(6.2)	(5.9)	

* 국회 확정예산 기준

- (관리재정수지) GDP 대비 관리재정수지는 '18~'22년 기간 중 **△3% 이내**에서 관리
- (국가채무) GDP 대비 **40% 초반 수준**에서 관리

< 중기 재정수지 및 국가채무 전망 >

(단위 : 조원, %)

	'18년*	'19년	'20년	'21년	'22년
▣ 재정수지**	△28.5	△33.4	△44.5	△54.2	△63.0
(GDP대비, %)	(△1.6)	(△1.8)	(△2.3)	(△2.6)	(△2.9)
▣ 국가채무	708.2	741.0	790.8	843.0	897.8
(GDP대비, %)	(39.5)	(39.4)	(40.2)	(40.9)	(41.6)

* 국회 확정 본예산 기준

** 관리재정수지 기준

□ 분야별 자원배분 방향

① (사회 분야) 청년일자리, 저출산, 소득분배 개선 등 구조적 요인에 적극 대응하고, 저소득, 취약계층에 대한 사회안전망 투자를 확대

- (일자리) 사회서비스 일자리 등 공공부문 일자리를 지속 늘리고, 청년일자리 대책 등 양질의 민간 일자리 창출 지원 확대
 - (복지) 기초생보 부양의무자 기준 완화, 기초연금·장애인 연금 인상, 노인·장애인 돌봄 등 저소득·취약계층 지원 강화, 저출산 극복을 위해 출산·돌봄부담 완화 및 일·생활 균형을 대폭 지원하여 아이 키우기 좋은 환경 조성
 - (교육) 산학협력 지원을 강화하여 4차 산업혁명 대비 맞춤형 인재 양성을 촉진하고, 국립대를 지역발전의 거점으로 육성
 - (환경) 조기폐차 등을 통해 미세먼지 문제의 가시적 성과를 도출하고 생활화학제품 등 환경위해로부터 국민안전 확보
 - (문화·체육·관광) 문화 콘텐츠·관광·스포츠 산업 성장기반 등을 구축하고, 문화향유 기회 및 생활체육 시설 관련 투자를 확대
-

② (경제 분야) 중점 투자방향 전환 등을 통해 내실화하되, 혁신성장 지원 등 미래 먹거리 확충에 중점

- (산업·중기·에너지) 4차 산업혁명을 선도할 신산업 성장기반을 조성하고 혁신창업 생태계 구축 본격화 지원
- (R&D) 기초연구·원천기술 중심 투자를 확대하고, 자율주행차 등 혁신 성장 핵심 선도사업 및 플랫폼 경제 집중 지원
- (SOC) 도로 등 SOC는 지속적 투자로 스톡이 상당수준 축적되어 완공 소요 위주로 투자하고, 안전투자 등으로 내실화
- (농림) 구조적 쌀 공급과잉을 해소하고, 청년 농어업인력 육성 및 스마트 팜·양식 등을 통해 고부가가치 일자리 창출

③ (행정 분야) 국민안전 관련 투자 지속 확대

- (일반·지방행정) 시민사회 역량 강화 등 참여와 협력에 기반한 정부혁신을 추진하고, 지방분권 및 지역 균형발전 적극 뒷받침
- (안전) 미세먼지, 화학제품 등 환경위해 요소에 적극 대응하고, 재해·재난 예방을 위한 선제적 투자 확대

< 2018~2022년 분야별 자원배분 계획 >

(단위 : 조원, %)

구분	' 18	' 19	' 20	' 21	' 22	' 18~' 22 연평균
총 지출	428.8 (7.1)	470.5 (9.7)	504.6 (7.3)	535.9 (6.2)	567.6 (5.9)	7.3
1. 보건·복지·고용	144.6 (11.7)	162.2 (12.1)	179.0 (10.4)	196.4 (9.7)	214.3 (9.1)	10.3
2. 교육	64.2 (11.8)	70.9 (10.5)	76.0 (7.2)	80.1 (5.3)	84.0 (4.9)	7.0
3. 문화·체육·관광	6.5 (△6.3)	7.1 (10.1)	7.4 (4.7)	7.8 (4.3)	8.0 (3.0)	5.5
4. R&D	19.7 (1.1)	20.4 (3.7)	21.4 (5.1)	22.6 (5.5)	24.0 (6.3)	5.2
5. 산업·중소기업·에너지	16.3 (1.8)	18.6 (14.3)	19.4 (3.9)	19.9 (2.8)	20.2 (1.3)	5.5
6. SOC	19.0 (△14.2)	18.5 (△2.3)	18.0 (△2.7)	17.7 (△1.8)	17.5 (△1.1)	△2.0
7. 농림·수산·식품	19.7 (0.5)	19.9 (1.1)	19.8 (△0.5)	19.7 (△0.5)	19.6 (△0.5)	△0.1
8. 환경	6.9 (△0.3)	7.1 (3.6)	7.0 (△2.0)	6.9 (△1.9)	6.7 (△1.8)	△0.5
9. 국방	43.2 (7.0)	46.7 (8.2)	49.9 (6.8)	52.8 (5.9)	55.5 (5.0)	6.5
10. 외교·통일	4.7 (3.5)	5.1 (7.5)	5.4 (6.8)	5.7 (5.7)	6.0 (5.1)	6.3
11. 공공질서·안전	19.1 (5.2)	20.0 (4.9)	20.9 (4.3)	21.7 (4.1)	22.6 (3.8)	4.3
12. 일반·지방행정	69.0 (9.0)	77.9 (12.9)	84.1 (7.9)	89.2 (6.1)	94.0 (5.4)	8.0

4 도 재정운용 여건

□ 세입 여건

- 세계 보호무역주의 확산으로 수출중심의 성장세가 지속되나, 부동산 거래 시장 위축 등 불확실성은 지속될 전망
 - (지방세) 부동산 규제 및 가계부채 증가에 따른 소비위축과 경기 회복 불확실성으로 저감 요인 상존
 - (세외수입) 징수교부금수입 및 과징금수입은 다소 증가하고 공공예금 이자수입, 공유재산 매각수입 등은 다소 감소 예상
 - (이전재원) 청년일자리, 저출산, 고령화, 양극화 극복을 위한 복지정책에 따라 지속적으로 증가하고, 지방교부세는 각종 저감 요인에도 불구하고 내국세 증가로 인하여 '18년 대비 다소 증가 예상

□ 세출 여건

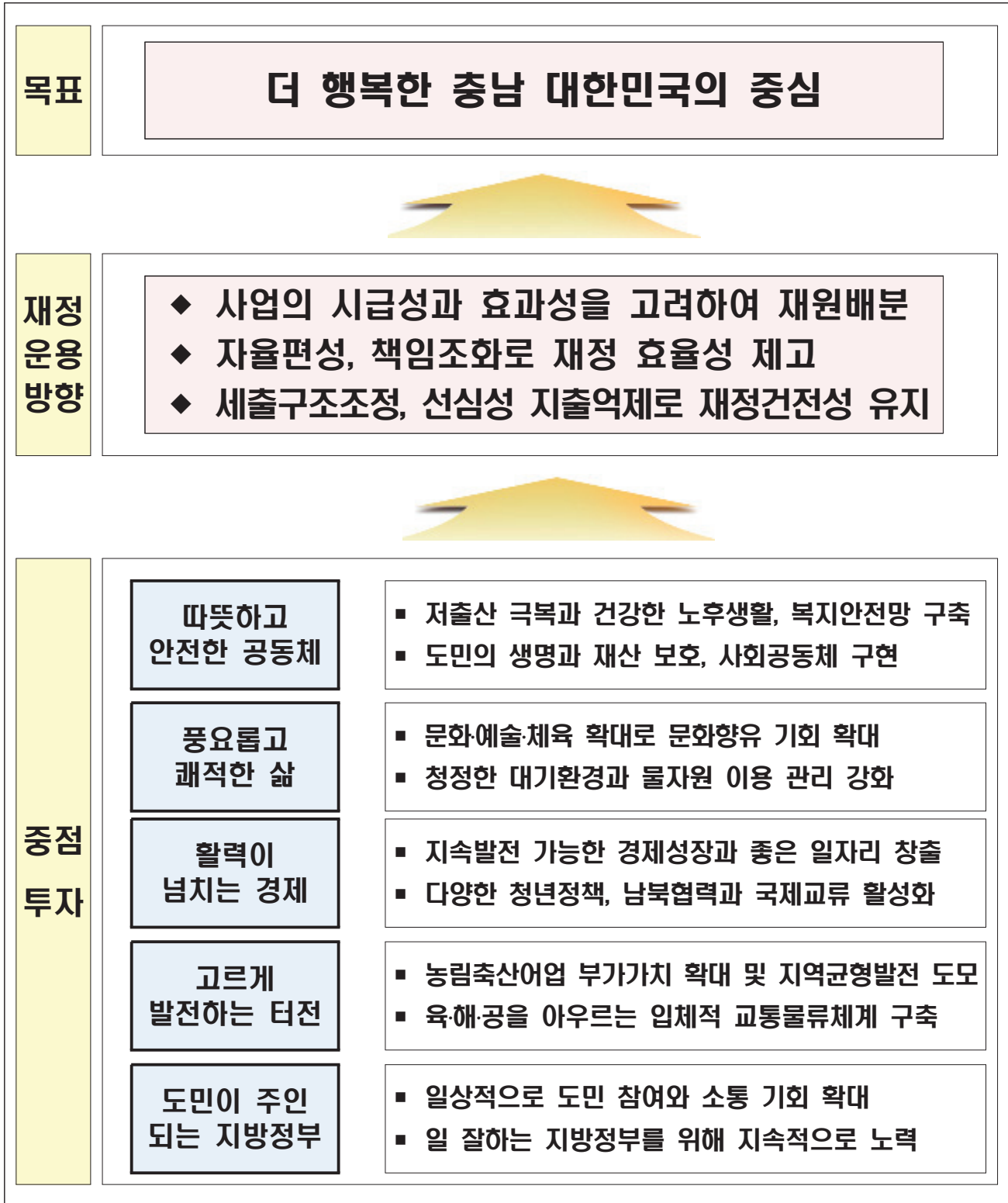
- 민선7기 「더 행복한 충남, 대한민국의 중심」 실현을 위한 저출산 극복과 정부의 국정과제 추진에 필요한 지출수요 증가
 - 미래세대 투자를 통한 저출산 극복 및 고령화, 사회양극화 해소를 위한 취약계층의 사회서비스 일자리 등 지원 확대
 - 미세먼지, 이산화탄소 배출 저감과 수질개선을 위한 하수도사업 등 쾌적한 환경개선을 위한 지원 증대
 - 청년일자리 창출, 4차 산업혁명, 신흥시장 진출, 에너지 신산업, 중견기업의 경쟁력 강화를 위한 투자 확대
 - 농림축산어업과 농산어촌의 질적 발전과 지역의 균형발전을 위한 지원 확대
 - 도민의 삶의 질 향상을 위한 문화·예술·체육분야 활성화와 부가가치 창출을 위한 관광분야 투자
 - 도민의 생명과 재산을 안전하게 보호할 수 있도록 내진보강 및 노후교량 교체 등 시설물 보강과 안전 체험을 위한 투자 확대

제3장

재정운용 목표 및 자원배분 방향

제3장 재정운용 목표 및 자원배분 방향

1 도정 비전과 추진과제



2 중기재정 운용방향

가. 기본방향

- 도 ↔ 시·군 기능 재정립 원칙에 따라 도와 시군의 사무를 정립하고 책임과 자율성을 강화하여 선택과 집중
- 모든 사업을 원점(Zero-Base)에서 사업성과를 따져 미흡하고 도민체감도가 낮은 사업은 과감히 세출 구조조정
- 재정투자 방향 설정시부터 이해관계자의 다양한 의견 수렴
- 도민참여예산위원회의 의견수렴 대상사업을 총액배분 대상사업에서 전체 자체사업으로 확대
- 중장기계획과 소관부서 역점과제와의 연계성 강화를 통한 체계적인 정책 추진체계 확립 및 이행률 제고
 - 실국별 중장기 계획은 실행을 전제로 계획수립, 수립된 계획은 구체적 실행방안 마련 및 중기지방재정계획에 충실히 반영

나. 세부기준

- 법적경비, 국비보조사업 법정 도비 부담액 우선 반영
- 도비보조 사업수의 총량관리(One-out, One-in)
- 도가 주도적으로 추진하는 역점·공약사업 보조율 상향(9~30% → 30~50%)
- 도 ↔ 시·군 기능 재정립에 따른 시군 이양사업, 시군에서 운영하는 센터 등 시군에 책임과 권한 이양
- 지방보조금 및 주요 재정사업 평가결과를 반영하여 성과와 연계한 예산운용
- 기존사업 중 국가, 도에서 추진하는 성격이 유사하거나 중복되는 사업은 통·폐합

3 중기재정 운용목표

〈 기본 목표 〉

- ◆ 경제 활력 제고 및 민생안정을 위한 전략적 자원 배분
- ◆ 미래 대비 투자 활성화 및 신성장 동력 확보
- ◆ 도민과 함께하는 과감한 재정개혁 및 재정건전화 도모

□ 경제 활력 제고 및 민생안정을 위한 전략적 자원 배분

- 일자리 창출 확대와 취약계층을 중심으로 한 맞춤형 취업지원 강화
- 안전한 행복충남 실현을 위한 재난안전체계 확립 및 인프라 구축

□ 미래 대비 투자 활성화 및 신성장 동력 확보

- 창조적 R&D 투자, 신산업 육성 및 신시장 개척을 통해 미래 먹거리 확보
- 대규모 SOC사업은 지양 및 도로는 혼잡구간 해소에 집중하며 신규사업보다 기존도로의 효율성·안전성 제고에 초점

□ 도민과 함께하는 과감한 재정개혁 및 재정건전화 도모

- 도 ↔ 시·군 기능재정립을 통한 도 다운 예산 운용으로 충남형 자치분권 실현 도모
- 지방재정건전 운영을 위해
 - (사업비) 모든 사업을 원점(Zero-base)에서 분석·점검하고, 사업의 효율성이 낮거나 타당성이 검증되지 않은 사업은 예산편성 제외
 - (경상경비) 행정운영비, 재무활동 등 경상적 경비는 전년도 결산액 등을 분석하고 자체 기준을 정하여 절감 운영

4 **재원배분 방향**

따뜻하고 안전한 공동체 마련

- 교육비와 주거부담 경감 등 미래세대 투자로 저출산 극복
- 어르신들의 돌봄 프로그램 강화 등 맞춤형 복지실현
- 사각지대 없는 촘촘한 복지안전망 구축
- 도민의 생명·재산보호와 사회공동체 구현

풍요롭고 쾌적한 삶 실현

- 여유와 활기를 주는 문화·예술·체육진흥
- 자연·역사·문화유산 가치창출과 관광 활성화
- 미세먼지 없는 쾌적한 대기환경 속에서 건강한 삶 실현
- 지속가능한 물자원의 이용과 관리 및 환경문제 대응

활력이 넘치는 경제발전 구현

- 도민의 눈높이에 맞는 좋은 일자리 창출 등 고용확대
- 미래동력 발굴을 통한 지속적 경제성장
- 상생과 사람 중심의 경제생태계 조성
- 청년층에 대한 다양한 지원으로 청년인구 유입
- 한반도 평화기류에 맞춰 남북 및 국제교류의 활성화

고르게 발전하는 터전 마련 및 도민이 주인되는 지방정부 실현

- 농림축산어업과 농산어촌의 질적 발전
- 지역별 특성을 살린 균형발전과 사통발달 교통·물류체계 구축
- 모든 도정에 도민참여 확대로 풀뿌리 민주주의 실현
- 투명하고 유능한 혁신도정 구현

📌 **흥을 살리고 숨결을 찾아가는 문화관광 정책 실현**

- 세계문화유산 보존관리 및 문화융성 창조경제 허브 구축
- 문화·유적·관광 등 「3대 프로젝트」 기반 구축
- 새로운 문화관광 기반 구축 및 메가 이벤트 준비 등

📌 **교통안정망 SOC확충 및 행복한 정주여건 조성**

- 계획적 국토관리 및 주거복지 향상과 쾌적한 정주환경 조성
- 서해안시대 교통망 확충과 안전한 도로 환경 조성

📌 **충남 주도형 「해양건도」 실현**

- 「해양 신산업」 육성을 위한 성장 동력 확보
- 경쟁력 있는 미래 수산업 육성 및 아름다운 어촌·어항 개발

📌 **살고 싶은 내포신도시 건설**

- 완벽한 도시건설과 함께 체계적 운영·관리 시스템 구축
- 주민이 행복한 환경을 조성하여 인구 유입 가속화 유도

📌 **미래를 준비하는 선도적 충남**

- 어린이·청소년·청년의 자기개발 및 미래 일자리 기회 제공
- 차별과 편견 없는 공정사회, 함께 사는 충남공동체 조성

제4장 중기재정계획 총괄



제4장 중기재정계획 총괄

1 세입·세출계획

재정운용 총규모 42조 98억원

(단위 : 억원, %)

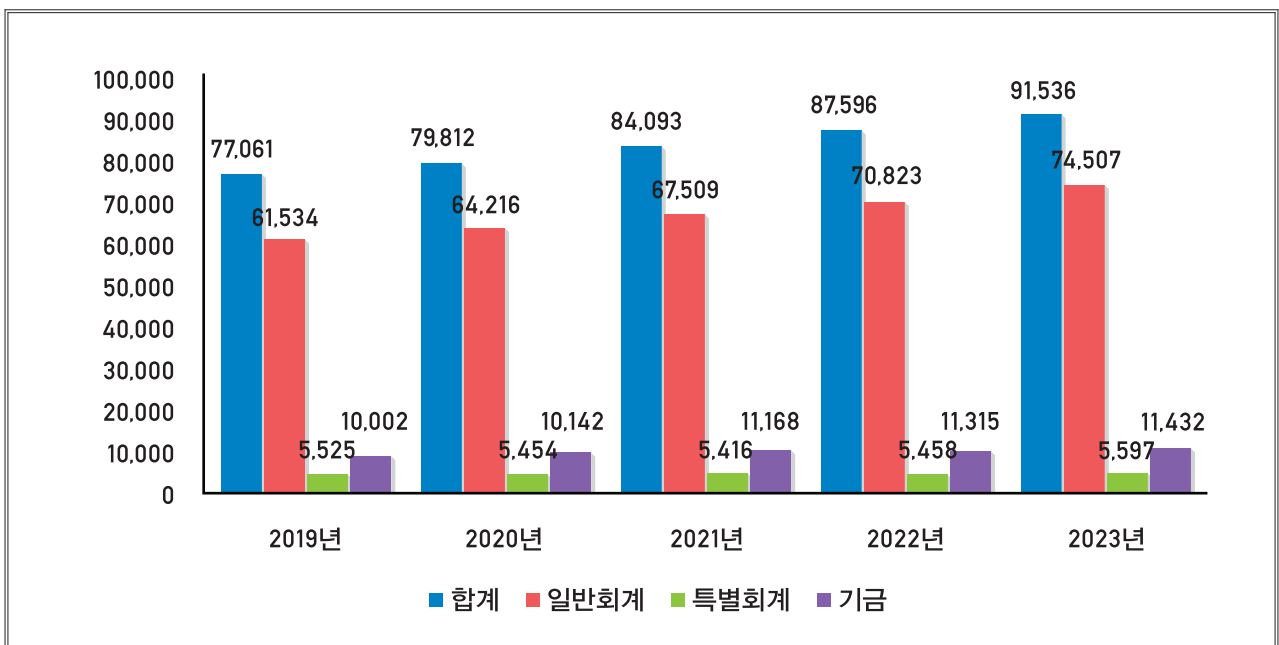
구 분	중기재정계획					합계	비중	연평균 신장률
	2019	2020	2021	2022	2023			
합 계	77,061	79,812	84,093	87,596	91,536	420,098	100.0	4.4
일 반 회 계	61,534	64,216	67,509	70,823	74,507	338,589	80.6	4.8
특 별 회 계	5,525	5,454	5,416	5,458	5,597	27,450	6.5	0.3
기 금	10,002	10,142	11,168	11,315	11,432	54,059	12.9	3.5

※ 2017~2022년 중기재정계획 연평균 증가율 3%

○ 계획기간(5개년) 중 총 재정규모는 42조 98억원으로 추계하였으며, 연평균 증가율은 4.4% 증가 전망

- 일반회계 33조 8,589억원(80.6%)으로 연평균 4.8% 증가 전망
- 특별회계 2조 7,450억원(6.5%)으로 연평균 0.3% 증가 전망
- 기 금 5조 4,059억원(12.9%)으로 연평균 3.5% 증가 전망

(단위 : 억원)



□ 회계별 규모

(단위 : 백만원, %)

구 분	중 기 재 정 계 획					합 계	비 중	연평균 신장률	비고
	2019	2020	2021	2022	2023				
합 계	7,706,101	7,981,159	8,409,329	8,759,590	9,153,696	42,009,875	100.0	4.4	
일 반 회 계	6,153,393	6,421,594	6,750,907	7,082,331	7,450,727	33,858,952	80.6	4.8	
특 별 회 계	552,539	545,382	541,618	545,751	559,749	2,745,039	6.5	0.3	
도청소재도시건설	8,964	7,798	5,778	0	0	22,540	0.1		
균형발전	54,938	56,202	50,227	50,226	50,226	261,819	0.6	△2.1	
특정부동산 지역자원시설세	83,710	87,666	91,827	96,205	100,811	460,219	1.1	4.7	
특정자원 지역자원시설세	22,407	22,373	21,965	21,930	22,147	110,822	0.3	△0.3	
안면도관광지개발	15,906	4,556	4,556	906	906	26,830	0.1	△37.9	
의료급여기금	330,685	338,676	348,251	358,102	367,877	1,743,591	4.2	2.7	
광역교통시설	15,679	8,561	129	129	129	24,627	0.1	△36.0	
학교용지부담금	20,250	19,550	18,885	18,253	17,653	94,591	0.2	△3.4	
기 금	1,000,169	1,014,183	1,116,804	1,131,508	1,143,220	5,405,884	12.9	3.5	
통합관리기금	66,398	66,398	66,398	66,398	66,398	331,990	0.8	0.0	
남북교류협력기금	3,979	3,979	3,979	3,979	3,979	19,895	0.0	0.0	
지역개발기금	578,344	588,214	686,564	696,834	707,308	3,257,264	7.8	5.4	
재정안정화기금	24,200	24,200	24,200	24,200	24,200	121,000	0.3	0.0	
양성평등기금	3,853	3,949	4,048	4,149	4,253	20,252	0.0	2.5	
청소년육성기금	3,284	3,284	3,284	3,284	3,284	16,420	0.0	0.0	
농어촌진흥기금	25,665	26,054	26,449	26,850	27,258	132,276	0.3	1.5	
중소기업육성기금	183,365	183,365	183,365	183,365	183,365	916,825	2.2	0.0	
사회복지기금	6,953	7,097	7,224	7,362	7,493	36,129	0.1	1.9	
재해구호기금	35,397	36,131	36,880	37,645	37,981	184,034	0.4	1.8	
식품진흥기금	7,575	7,667	7,760	7,855	7,950	38,807	0.1	1.2	
재난관리기금	61,156	63,845	66,653	69,587	69,751	330,992	0.8	3.4	

□ **세입·세출 추계(일반+특별+기금)**

(단위 : 백만원, %)

구 분	중 기 재 정 계 획					합 계	비 중	연평균 신장률	비고
	2019	2020	2021	2022	2023				
① 세 입	7,571,301	7,896,359	8,236,249	8,586,510	8,980,616	41,271,035	100.0	4.3	
지 방 세	1,964,360	2,059,485	2,159,718	2,265,348	2,376,682	10,825,593	26.2	4.8	
세 외 수 입	147,290	154,829	156,868	141,897	142,757	743,641	1.8	△0.6	
경상적세외수입	39,607	39,902	40,222	40,470	40,111	200,312	0.5	0.3	
임시적세외수입	107,683	114,927	116,646	101,427	102,646	543,329	1.3	△0.9	
이 전 재 원	4,164,245	4,386,875	4,618,814	4,867,047	5,131,871	23,168,852	56.1	5.3	
지 방 교 부 세	836,165	860,342	885,238	910,880	937,290	4,429,915	10.7	2.9	
국 고 보 조 금	2,527,643	2,670,715	2,822,202	2,982,522	3,152,203	14,155,285	34.3	5.6	
균 특 보 조 금	637,620	680,046	721,611	768,771	821,185	3,629,233	8.8	6.4	
기 금 보 조 금	162,817	175,772	189,763	204,874	221,193	954,419	2.3	7.8	
보전수입및내부거래	1,295,406	1,295,170	1,300,849	1,312,218	1,329,306	6,532,949	15.8	0.6	
② 경 상 지 출	1,716,226	1,670,168	1,769,762	1,797,594	1,819,093	8,772,843	100.0	1.5	
행 정 운 영 경 비	422,223	435,127	443,326	455,476	467,153	2,223,305	25.3	2.5	
인 력 운 영 비	403,339	414,983	423,586	435,329	447,481	2,124,718	24.2	2.6	
기 본 경 비	18,884	20,144	19,740	20,147	19,672	98,587	1.1	1.1	
재 무 활 동	1,229,192	1,170,096	1,260,055	1,272,040	1,280,118	6,211,501	70.8	1.1	
내부거래지출	389,095	376,793	375,920	374,007	375,764	1,891,579	21.6	△0.9	
보 전 지 출	840,097	793,303	884,135	898,033	904,354	4,319,922	49.2	2.0	
예 비 비	64,811	64,945	66,381	70,078	71,822	338,037	3.9	2.6	
③ 투자비용재원(①-②)	5,855,075	6,226,191	6,466,487	6,788,916	7,161,523	32,498,192		5.1	
④ 사 업 수 요	5,989,875	6,310,991	6,639,567	6,961,996	7,334,603	33,237,032		5.1	
⑤ 부족재원(④-③)	134,800	84,800	173,080	173,080	173,080	738,840		16.8	
지 방 채 등	134,800	84,800	173,080	173,080	173,080	738,840		16.8	
재 정 규 모(①+⑤)	7,706,101	7,981,159	8,409,329	8,759,590	9,153,696	42,009,875		4.4	

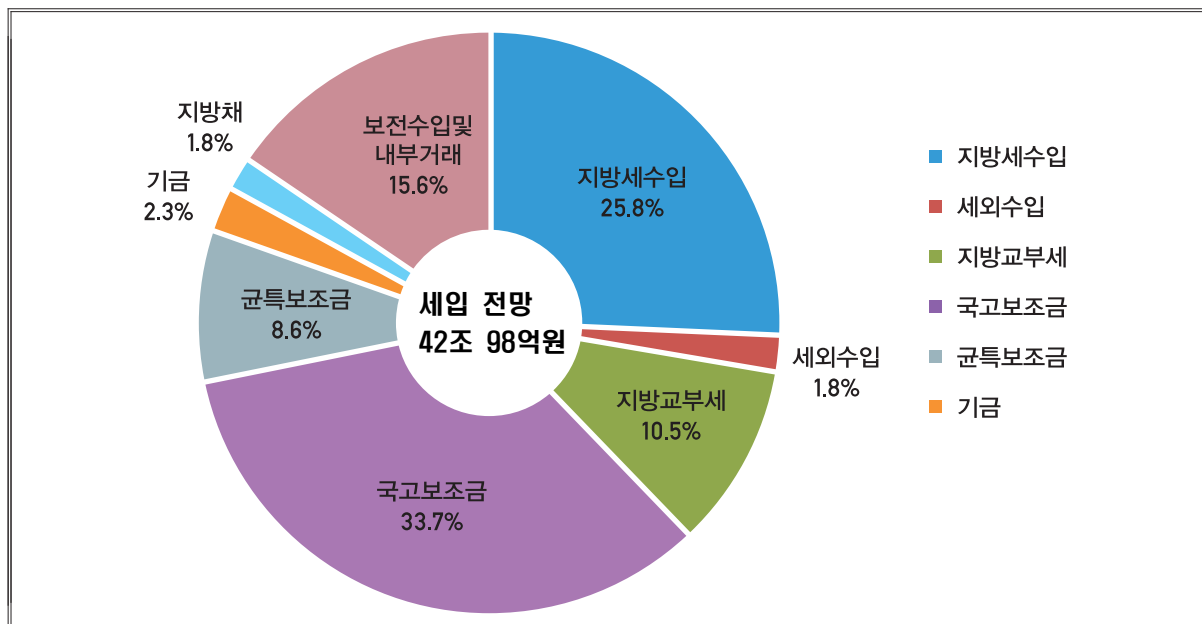
가. 세입 전망

1. 자원별 규모 및 구성비

(단위 : 백만원, %)

구 분	중 기 재 정 계 획					합 계	비 중	연평균 신장률	비고
	2019	2020	2021	2022	2023				
합 계	7,706,101	7,981,159	8,409,329	8,759,590	9,153,696	42,009,875	100.0	4.4	
자 체 재 원	2,111,650	2,214,314	2,316,586	2,407,245	2,519,439	11,569,234	27.5	4.5	
지방세 수입	1,964,360	2,059,485	2,159,718	2,265,348	2,376,682	10,825,593	25.8	4.8	
세 외 수 입	147,290	154,829	156,868	141,897	142,757	743,641	1.8	△0.6	
이 전 재 원	4,164,245	4,386,875	4,618,813	4,867,047	5,131,869	23,168,849	55.2	5.3	
지방교부세	836,165	860,342	885,238	910,880	937,290	4,429,915	10.5	2.9	
국고보조금	2,527,643	2,670,715	2,822,201	2,982,522	3,152,201	14,155,282	33.7	5.6	
균특보조금	637,620	680,046	721,611	768,771	821,185	3,629,233	8.6	6.4	
기 금	162,817	175,772	189,763	204,874	221,193	954,419	2.3	7.8	
지 방 체	134,800	84,800	173,081	173,080	173,082	738,843	1.8	16.8	
보전수입및내부거래	1,295,406	1,295,170	1,300,849	1,312,218	1,329,306	6,532,949	15.6	0.6	

- 계획기간(5개년) 중 총 세입규모는 **42조 98억원**으로 추계
 - 자체재원은 11조 5,692억원(27.5%)으로 연평균 4.5% 증가 전망
 - 이전재원은 23조 1,688억원(55.2%)으로 연평균 5.3% 증가 전망
 - 지방채는 7,388억원(1.8%)으로 연평균 16.8% 증가 전망
 - 보전수입 및 내부거래 6조 5,329억원(15.6%)으로 연평균 0.6% 증가 전망



[세입 전망 총괄표]

(단위 : 백만원, %)

구 분	중 기 재 정 계 획					합 계	비 중	연평균 신장률	비고
	2019	2020	2021	2022	2023				
합 계	7,706,101	7,981,159	8,409,329	8,759,590	9,153,696	42,009,875	100.0	4.4	
자 체 재 원	2,111,650	2,214,314	2,316,587	2,407,245	2,519,439	11,569,235	27.5	4.5	
지 방 세	1,964,360	2,059,485	2,159,718	2,265,348	2,376,682	10,825,593	25.8	4.8	
세 외 수 입	147,290	154,829	156,869	141,897	142,757	743,642	1.8	△0.6	
경 상 적	39,607	39,902	40,222	40,470	40,111	200,312	0.5	0.3	
임 시 적	107,683	114,927	116,647	101,427	102,646	543,330	1.3	△0.9	
이 전 재 원	4,164,245	4,386,875	4,618,813	4,867,047	5,131,869	23,168,849	55.2	5.3	
지 방 교 부 세	836,165	860,342	885,238	910,880	937,290	4,429,915	10.5	2.9	
보 통	789,898	813,595	838,003	863,143	889,037	4,193,676	10.0	3.0	
특 별	19,008	19,036	19,059	19,082	19,105	95,290	0.2	0.1	
소 방	27,259	27,711	28,176	28,655	29,148	140,949	0.3	1.7	
국 고 보 조 금	2,527,643	2,670,715	2,822,201	2,982,522	3,152,201	14,155,282	33.7	5.6	
균 특 보 조 금	637,620	680,046	721,611	768,771	821,185	3,629,233	8.6	6.4	
기 금	162,817	175,772	189,763	204,874	221,193	954,419	2.3	7.8	
지 방 채	134,800	84,800	173,080	173,080	173,082	738,842	1.8	16.8	
보 전 수 입 및 내 부 거 래	1,295,406	1,295,170	1,300,849	1,312,218	1,329,306	6,532,949	15.6	0.6	

2. 지방세 수입 전망

- 「2019년~2023년」 계획기간내 지방세 총규모는 10조 8,255억원으로 연평균 4.8% 신장될 것으로 전망
- 비중이 가장 큰 취득세는 6조 2,438억원으로 연평균 6.0% 신장 전망
- 천안·아산·당진·서산 지역 위주의 개발 및 투자 수요로 건축물 신축 및 부동산 거래량 증가로 지방세 신장세는 당분간 지속 될 것으로 예상
- 다만, 정부의 부동산 억제정책 및 금리인상 등으로 인한 거래 축소 등 불확실성이 상존할 것으로 전망

(단위 : 백만원, %)

구 분	중 기 재 정 계 획					합 계	비 중	연평균 신장률	비고
	2019	2020	2021	2022	2023				
합 계	1,964,360	2,059,485	2,159,718	2,265,348	2,376,682	10,825,593	100.0	4.8	
보 통 세	1,578,996	1,659,602	1,744,703	1,834,562	1,929,457	8,747,320	80.8	5.1	
취 득 세	1,105,432	1,172,864	1,244,408	1,320,317	1,400,856	6,243,877	57.7	6.0	
등록면허세	72,131	73,790	75,488	77,224	79,000	377,633	3.5	2.3	
레 저 세	18,233	18,252	18,270	18,288	18,306	91,349	0.8	0.1	
지방소비세	383,200	394,696	406,537	418,733	431,295	2,034,461	18.8	3.0	
목 적 세	379,364	393,883	409,015	424,786	441,225	2,048,273	18.9	3.8	
지역 자원 시설 세	108,564	110,626	112,728	114,870	117,053	563,841	5.2	1.9	
지방교육세	270,800	283,257	296,287	309,916	324,172	1,484,432	13.7	4.5	
지난연도 수입	6,000	6,000	6,000	6,000	6,000	30,000	0.3	0.0	

□ 취득세

- 과세 대상인 주택·토지·건축물 등 부동산 및 자동차 등으로 구분한 후 선형회귀분석 등 각각 별도의 세수추계모형 설정
- 부동산 거래에 따른 취득세는 「행정안전부」의 제시모형에 따라 산정
- 정부의 세금정책 및 경제성장률, 부동산 시장변동 등을 감안하여 신장률 6.0% 추계

□ 등록면허세

- 최근 5년간 면허분 및 등록분 면허세 세액 신장률 적용 산출
- 전반적으로 세수가 안정적으로 상승하여 신장률 2.3% 추계

□ 레저세

- 최근 5년간의 징수실적을 기초로 세액 신장률 및 마사회 등 사업 주체 예상매출액 적용 산출
- 완만한 증가세를 고려하여 신장률 0.1% 추계

□ 지방소비세

- 2014년 세율인상(6% → 11%)에 따른 세입 증가 요인 발생
- 최근 3년간 지방소비세 세액신장률을 감안 신장률 3.0% 추계

※ 재정분권 추진방안에 따라 지방소비세율 인상요인 발생

- 현행 부가세의 11%를 21%로 인상(2019년 4% + 2020년 6%)
- 추진방안 시행을 위한 해당법령(지방세법 및 부가세법) 단계적 개정 중

□ 지역자원시설세

- 최근 5년간 주택가격, 건축물 가격 추이 및 과세물건별 과표 증감률 반영
- 화력발전소 증설 및 발전량 추이 등을 고려하여 신장률 1.9% 추계

□ 지방교육세

- 취득세, 등록면허세, 레저세 등 추계액에 적용세율을 곱하여 4.5%추계

□ 지난해도 수입

- 최근 3년간 결산평균액 감안 반영

3. 세외수입 전망

- 「2019년~2023년」 계획기간내 세외수입 총규모는 7,436억원으로
연평균 0.6% 감소될 것으로 전망

(단위 : 백만원, %)

구 분	중 기 재 정 계 획					합 계	비중	연평균 신장률	비고
	2019	2020	2021	2022	2023				
합 계	147,290	154,829	156,868	141,897	142,757	743,641	100.0	△0.6	
경상적 세외수입	39,607	39,902	40,222	40,470	40,111	200,312	26.9	0.3	
재산임대수입	2,592	2,675	2,761	2,849	2,941	13,818	1.9	3.2	
사 용 료 수 입	3,822	3,822	3,822	3,822	3,822	19,110	2.6	0.0	
수 수 료 수 입	2,894	2,894	2,894	2,894	2,894	14,470	1.9	0.0	
사 업 수 입	1,244	1,244	1,244	1,244	1,244	6,220	0.8	0.0	
징 수 교 부 금	6,305	6,305	6,305	6,305	6,305	31,525	4.2	0.0	
이 자 수 입	22,750	22,962	23,196	23,356	22,905	115,169	15.5	0.2	
임시적 세외수입	107,683	114,927	116,646	101,427	102,646	543,329	73.1	△0.9	
재산매각수입	18,330	25,241	25,241	8,241	8,241	85,294	11.5	△7.4	
부 담 금	29,623	28,652	29,007	29,369	29,416	146,067	19.6	△0.2	
과 징 금 및 과 태 료	1,368	1,368	1,368	1,368	1,368	6,840	0.9	0.0	
기 타 수 입	57,851	59,164	60,528	61,947	63,119	302,609	40.7	2.2	
지난연도수입	511	502	502	502	502	2,519	0.3	(0.4)	

□ 경상적 세외수입

◆ 매년 반복하여 발생하는 수입으로 최근 3년간의 징수실적(결산)을 바탕으로 세목별 특성을 감안하여 추계

- **(재산임대수입)** 공유재산 임대 등에 대한 공시지가 상승 반영 추계
- 충남근로자복지회관 임대료, 안면도 공유재산 임대료 수입 감소 추세 반영
- **(사용료수입)** 공공시설의 점용 사용에 대한 이용률 증감 추이 감안 추계
- 2018년 백제문화단지 위탁추진에 따른 전년도 대비 수입 감소분 반영
- **(수수료수입)** 수질검사(보건환경연구원) 및 축산물 검사수수료(가축위생연구소) 각종 시험응시 수수료 징수 추이 감안
- **(사업 수입)** 시험 및 분양용으로 생산(농업기술원, 수산·축산기술·산림자원연구소 등)하는 농축수산물 매각 추이를 감안 추계
- **(징수교부금수입)** 생태보전협력금, 환경개선·수질개선부담금, 환경오염배출부과금 등 징수실적에 따라 추계
- **(이자 수입)** 기준금리 및 정부의 지방재정 균형집행 운영기조 유지를 감안 추계

□ 임시적 세외수입

◇ 일시적으로 발생하는 수입으로 '18년 구)도청사 및 구)관사촌 매각에 따른 수입과 최근 3년간 징수실적(결산) 반영 추계

- **(재산매각수입)** 구)도청사(802억원), 구)보건환경연구원(37억원) 등 구)관사촌 부지 매각수입 등 반영
※ 구)도청사 매각수입 802억원 : 기납부 80억원-170억원('19납부계획)=잔액 552억원
- 잔액 552억원은 '20~21년 분할납부 계획 반영
- **(기타세목별수입)** 최근 3년간 징수실적(결산) 및 계획기간 내 세목별 여건 변화를 예상하여 추계

4. 이전재원 전망

- 「2019년~2023년」 계획기간내 이전재원 총규모는 23조 1,688억원으로 연평균 5.3% 증가될 것으로 전망

(단위 : 백만원, %)

구분	중기재정계획					합계	비중	연평균 신장률	비고
	2019	2020	2021	2022	2023				
합계	4,164,245	4,386,875	4,618,814	4,867,047	5,131,871	23,168,852	100.0	5.3	
지방교부세	836,165	860,342	885,238	910,880	937,290	4,429,915	19.1	2.9	
보통교부세	789,898	813,595	838,003	863,143	889,037	4,193,676	18.1	3.0	
특별교부세	19,008	19,036	19,059	19,082	19,105	95,290	0.4	0.1	
소방안전교부세	27,259	27,711	28,176	28,655	29,148	140,949	0.6	1.7	
국고보조금	2,527,643	2,670,715	2,822,202	2,982,522	3,152,203	14,155,285	61.1	5.6	
국가균형발전특별회계보조금	637,620	680,046	721,611	768,771	821,185	3,629,233	15.7	6.4	
기보조금	162,817	175,772	189,763	204,874	221,193	954,419	4.1	7.8	

□ 지방교부세

- 내국세의 총액의 19.24%을 지원하는 재원으로 내국세 증가율 및 도분청 점유율, 최근 지방교부세 운영실적 등을 감안하여 추계

□ 국고보조금 등

- 정부 「2018년~2022년 국가재정운용계획」 및 최근 국고보조금 등 확보실적 등을 종합하여 추계

5. 보전수입 및 내부거래 전망

- 「2019년~2023년」 계획기간내 세입규모는 6조 5,329억원으로 연평균 0.6% 증가될 것으로 전망
 - 잉여금·용자금원금수입·전입금 등 내부회계간의 재원이전이 대부분이므로 주관부서의 향후 사업계획 등을 감안하여 추계
- ※ 순세계 잉여금 결산추이(일반회계기준) : '15(1,770억원) →16(1,685억원)→17(1,647억원)

(단위 : 백만원, %)

구분	중기재정계획					합계	비중	연평균 신장률	비고
	2019	2020	2021	2022	2023				
합계	1,295,406	1,295,170	1,300,849	1,312,218	1,329,306	6,532,949	100.0	0.6	
잉여금	186,492	185,423	184,791	184,191	183,591	924,488	14.2	△0.4	
전년도 월도금	5,305	5,305	5,305	5,305	5,305	26,525	0.4	0.0	
용자금 원금수입	43,158	44,235	45,344	46,486	47,664	226,887	3.5	2.5	
예치 회금수	694,718	707,174	719,905	732,950	745,898	3,600,645	55.1	1.8	
전입금	232,937	220,237	212,708	210,490	214,052	1,090,424	16.7	△2.1	
예탁금 및 예수금	132,796	132,796	132,796	132,796	132,796	663,980	10.2	0.0	

나. 자원배분(세출) 전망

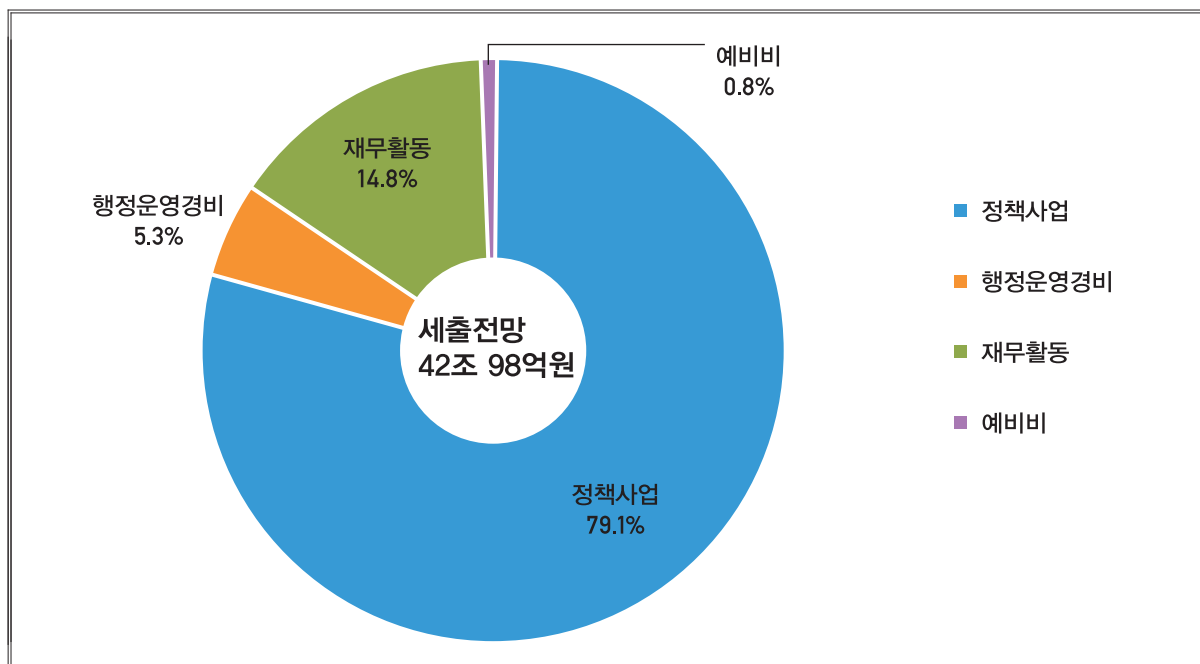
1. 총괄 : 42조 98억원

(단위 : 백만원, %)

구 분	중기 재정 계획					합계	비중	연평균 신장률
	2019	2020	2021	2022	2023			
합 계	7,706,101	7,981,159	8,409,329	8,759,590	9,153,696	42,009,875	100.0	4.4
정책 사업	5,989,876	6,310,991	6,639,567	6,961,996	7,334,603	33,237,033	79.1	5.1
행정운영경비	422,223	435,127	443,326	455,476	467,153	2,223,305	5.3	2.5
인력운영비	403,339	414,983	423,586	435,329	447,481	2,124,718	5.1	2.6
기본경비	18,884	20,144	19,740	20,147	19,672	98,587	0.2	1.1
재무활동	1,229,192	1,170,096	1,260,055	1,272,040	1,280,118	6,211,501	14.8	1.1
내부거래지출	389,095	376,793	375,920	374,007	375,764	1,891,579	4.5	△0.9
보전지출	840,097	793,303	884,135	898,033	904,354	4,319,922	10.3	2.0
예비비	64,810	64,945	66,381	70,078	71,822	338,036	0.8	2.6

□ 계획기간중 총 세출규모는 총 42조 98억원으로

- 정책사업은 33조 2,370억원(79.1%)으로 연평균 5.1% 증가
- 행정운영경비는 2조 2,233억원(5.3%)으로 연평균 2.5% 증가
- 재무활동은 6조 2,115억원(14.8%)으로 연평균 1.1% 증가
- 예비비는 3,380억원(0.8%)으로 연평균 증가율 2.6% 증가 전망

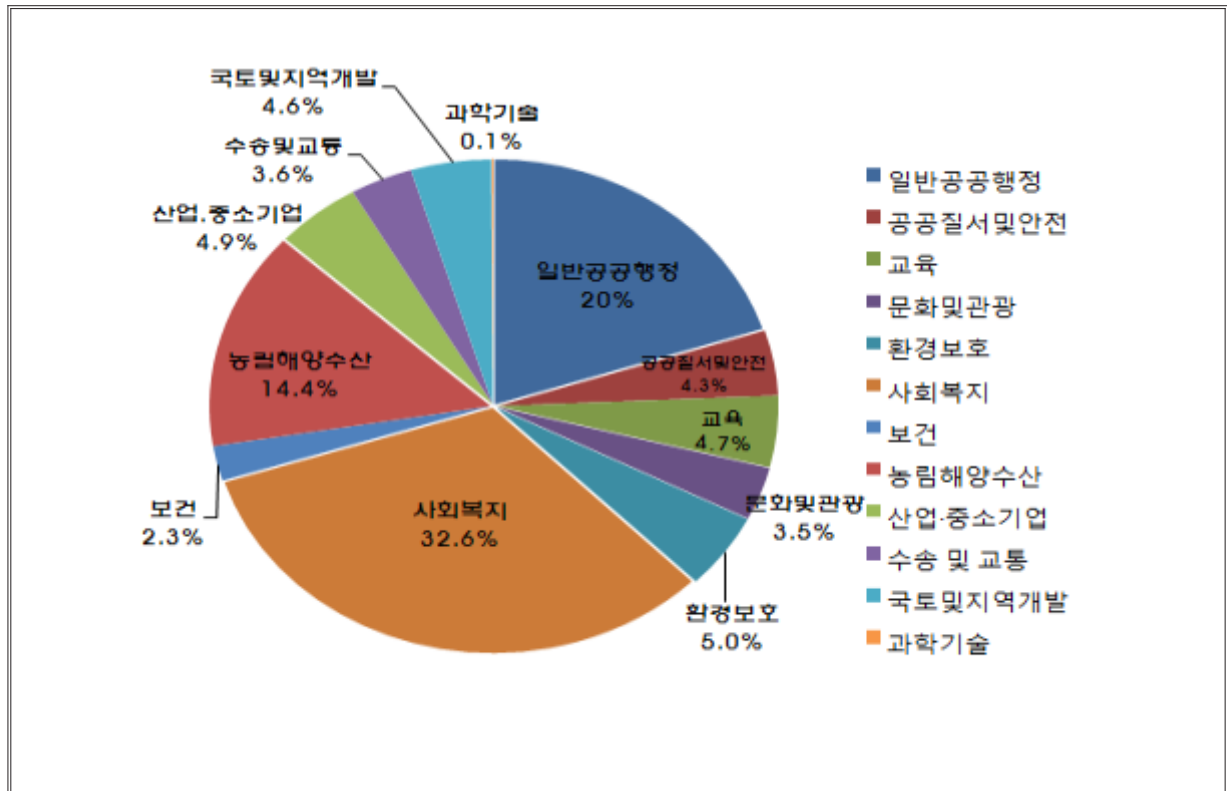


2. 분야별 투자소요

(단위 : 백만원, %)

구 분	중기 재정 계획					합계	비중	연평균 신장률
	2019	2020	2021	2022	2023			
합 계	7,218,769	7,480,787	7,899,321	8,233,735	8,614,719	39,447,331	100.0	4.4
일반 공공 행정	1,390,755	1,437,305	1,610,565	1,657,252	1,794,071	7,889,948	20.0	6.5
공공질서및안전	314,351	325,771	338,760	353,030	359,728	1,691,640	4.3	3.4
교육	346,029	357,026	367,254	378,721	390,575	1,839,605	4.7	3.1
문화 및 관광	332,778	303,130	241,174	233,022	274,795	1,384,899	3.5	△4.4
환경 보호	404,437	414,588	388,694	383,380	388,809	1,979,908	5.0	△0.9
사회 복지	2,088,910	2,368,671	2,638,786	2,785,579	2,996,613	12,878,559	32.6	9.4
보건	149,693	159,704	198,695	182,782	203,329	894,203	2.3	8.3
농림해양수산	1,140,671	1,099,641	1,099,577	1,143,450	1,213,719	5,697,058	14.4	1.5
산업·중소기업	382,128	413,906	386,162	374,727	385,824	1,942,747	4.9	0.4
수송 및 교통	299,123	259,764	273,538	394,931	191,735	1,419,091	3.6	△17.4
국토및지역개발	363,043	334,266	348,933	340,905	409,386	1,796,533	4.6	2.7
과학 기술	6,851	7,015	7,183	5,956	6,135	33,140	0.1	△2.3

※ 분야별 투자수요 : 정책사업 + 재무활동비(행정운영경비, 예비비 제외)



3. 회계별 (일반+특별+기금)

(단위 : 백만원, %)

구 분	중 기 재 정 계 획					합 계	비 중	연평균 신장률	비고
	2019	2020	2021	2022	2023				
합 계	7,706,101	7,981,159	8,409,329	8,759,590	9,153,696	42,009,875	100.0	4.4	
일 반 회 계	6,153,393	6,421,594	6,750,907	7,082,331	7,450,727	33,858,952	80.6	4.8	
특 별 회 계	552,539	545,382	541,618	545,751	559,749	2,745,039	6.5	0.3	
도청소재도시건설	8,964	7,798	5,778	0	0	22,540	0.1		
균형발전	54,938	56,202	50,227	50,226	50,226	261,819	0.6	△2.1	
특정부동산 지역자원시설세	83,710	87,666	91,827	96,205	100,811	460,219	1.1	4.7	
특정자원 지역자원시설세	22,407	22,373	21,965	21,930	22,147	110,822	0.3	△0.3	
안면도관광지개발	15,906	4,556	4,556	906	906	26,830	0.1	△37.9	
의료급여기금	330,685	338,676	348,251	358,102	367,877	1,743,591	4.2	2.7	
광역교통시설	15,679	8,561	129	129	129	24,627	0.1	△36.0	
학교용지부담금	20,250	19,550	18,885	18,253	17,653	94,591	0.2	△3.4	
기 금	1,000,169	1,014,183	1,116,804	1,131,508	1,143,220	5,405,884	12.9	3.5	
통합관리기금	66,398	66,398	66,398	66,398	66,398	331,990	0.8	0.0	
남북교류협력기금	3,979	3,979	3,979	3,979	3,979	19,895	0.0	0.0	
지역개발기금	578,344	588,214	686,564	696,834	707,308	3,257,264	7.8	5.4	
재정안정화기금	24,200	24,200	24,200	24,200	24,200	121,000	0.3	0.0	
양성평등기금	3,853	3,949	4,048	4,149	4,253	20,252	0.0	2.5	
청소년육성기금	3,284	3,284	3,284	3,284	3,284	16,420	0.0	0.0	
농어촌진흥기금	25,665	26,054	26,449	26,850	27,258	132,276	0.3	1.5	
중소기업육성기금	183,365	183,365	183,365	183,365	183,365	916,825	2.2	0.0	
사회복지기금	6,953	7,097	7,224	7,362	7,493	36,129	0.1	1.9	
재해구호기금	35,397	36,131	36,880	37,645	37,981	184,034	0.4	1.8	
식품진흥기금	7,575	7,667	7,760	7,855	7,950	38,807	0.1	1.2	
재난관리기금	61,156	63,845	66,653	69,587	69,751	330,992	0.8	3.4	

※ 기금('11→'12) : 신설(재정안정화 기금)

4. 분야·부문별

(단위 : 백만원, %)

구 분	중 기 재 정 계 획					합 계	비 중	연평균 신장률
	2019	2020	2021	2022	2023			
합 계	7,706,101	7,981,159	8,409,329	8,759,590	9,153,696	42,009,875	100.0	4.4
일 반 공 공 행 정	1,390,755	1,437,305	1,610,566	1,657,253	1,794,071	7,889,950	18.8	6.5
입 법 및 선 거 관 리	5,420	5,579	5,742	5,910	6,083	28,734	0.1	2.9
지 방 행 정 · 재 정 지 원	719,841	761,688	834,393	868,647	992,988	4,177,557	9.9	8.0
재 정 · 금 융	578,344	588,215	686,563	696,833	707,308	3,257,263	7.8	5.4
일 반 행 정	87,150	81,823	83,868	85,863	87,692	426,396	1.0	0.2
공 공 질 서 및 안 전	314,351	325,771	338,760	353,030	359,728	1,691,640	4.0	3.4
재 난 방 재 · 민 방 위	167,641	171,640	176,813	182,848	180,871	879,813	2.1	1.9
소 방	146,710	154,131	161,947	170,182	178,857	811,827	1.9	5.0
교 육	346,030	357,027	367,254	378,722	390,575	1,839,608	4.4	3.0
유 아 및 초 중 등 교 육	299,779	308,772	318,035	327,576	337,403	1,591,565	3.8	3.0
고 등 교 육	19,697	20,091	20,493	20,903	21,321	102,505	0.2	2.0
평 생 · 직 업 교 육	26,554	28,164	28,726	30,243	31,851	145,538	0.3	4.6
문 화 및 관 광	332,778	303,130	241,174	233,023	274,795	1,384,900	3.3	△4.4
문 화 예 술	133,335	124,766	116,972	119,135	113,312	607,520	1.4	△4.0
관 광	89,025	88,889	58,400	44,820	42,942	324,076	0.8	△15.5
체 육	110,418	89,475	65,802	69,068	118,541	453,304	1.1	0.3
환 경 보 호	404,437	414,588	388,695	383,380	388,808	1,979,908	4.7	△0.9
상 하 수 도 · 수 질	335,440	335,984	326,661	319,823	324,787	1,642,695	3.9	△0.8
폐 기 물	15,645	16,114	16,598	17,095	17,608	83,060	0.2	3.0
대 기	26,469	26,981	27,140	27,942	27,103	135,635	0.3	0.6
자 연	16,441	25,479	11,024	11,252	11,839	76,035	0.2	1.3
환 경 보 호 일 반	10,442	10,030	7,272	7,268	7,471	42,483	0.1	△7.2
사 회 복 지	2,088,909	2,368,670	2,638,784	2,785,577	2,996,613	12,878,553	30.7	9.4
기 초 생 활 보 장	541,977	653,412	836,371	873,584	996,542	3,901,886	9.3	16.3
취 약 계 층 지 원	284,211	280,476	287,023	299,879	313,291	1,464,880	3.5	2.4
보 육 · 가 족 및 여 성	386,127	508,177	533,574	565,770	593,790	2,587,438	6.2	11.8
노 인 · 청 소 년	751,341	798,471	849,749	910,188	975,083	4,284,832	10.2	6.6
노 동	43,627	44,729	46,815	49,022	31,342	215,535	0.5	△11.1
보 훈	2,231	2,298	2,367	2,438	2,511	11,845	0.0	3.0
주 택	50,367	51,380	52,414	53,469	54,545	262,175	0.6	2.0
사 회 복 지 일 반	29,028	29,727	30,471	31,227	29,509	149,962	0.4	6.6

(단위 : 백만원, %)

구 분	중 기 재 정 계 획					합 계	비 중	연평균 신장률
	2019	2020	2021	2022	2023			
보 건	149,693	159,704	198,695	182,782	203,329	894,203	2.1	8.3
보 건 의 료	138,445	148,254	187,039	170,915	191,269	835,922	2.0	8.8
식 품 의 약 안 전	11,248	11,450	11,656	11,867	12,060	58,281	0.1	1.8
농 립 해 양 수 산	1,140,670	1,099,640	1,099,578	1,143,450	1,213,719	5,697,057	13.6	1.5
농 업 · 농 촌	821,388	809,380	805,015	819,973	805,259	4,061,015	9.7	△0.5
임 업 · 산 촌	136,727	140,639	150,906	152,737	132,742	713,751	1.7	△0.9
해 양 수 산 · 어 촌	182,555	149,621	143,657	170,740	275,718	922,291	2.2	8.7
산 업 · 중 소 기 업	382,128	413,907	386,162	374,727	385,825	1,942,749	4.6	0.4
산 업 금 융 지 원	222,280	223,515	225,894	228,427	231,124	1,131,240	2.7	1.0
산 업 기 술 지 원	19,816	20,283	19,036	19,595	20,170	98,900	0.2	0.5
무 역 및 투 자 유 치	37,390	36,845	41,069	33,599	33,612	182,515	0.4	△2.0
산 업 진 흥 · 고 도 화	62,757	93,437	60,496	53,223	60,615	330,528	0.8	3.5
에 너 지 및 자 원 개 발	36,830	36,676	36,417	36,531	36,847	183,301	0.4	0.0
산 업 · 중 소 기 업 일 반	3,055	3,151	3,250	3,352	3,457	16,265	0.0	3.1
수 송 및 교 통	299,123	259,764	273,538	394,931	191,735	1,419,091	3.4	△17.4
도 로	191,727	180,094	192,376	311,879	159,696	1,035,772	2.5	△8.1
대 중 교 통 · 물 류 등 기 타	107,396	79,670	81,162	83,052	32,039	383,319	0.9	△45.2
국 토 및 지 역 개 발	363,043	334,266	348,933	340,905	409,387	1,796,534	4.3	2.7
수 자 원	120,819	120,885	122,271	123,686	110,151	597,812	1.4	△2.5
지 역 및 도 시	229,380	200,381	213,269	203,431	285,049	1,131,510	2.7	4.5
산 업 단 지	12,844	13,000	13,393	13,788	14,187	67,212	0.2	2.5
과 학 기 술	6,851	7,015	7,183	5,956	6,135	33,140	0.1	△2.3
과 학 기 술 연 구 지 원	5,017	5,126	5,237	3,952	4,071	23,403	0.1	△4.3
과 학 기 술 일 반	1,834	1,889	1,946	2,004	2,064	9,737	0.0	3.0
예 비 비	64,810	64,945	66,381	70,078	71,822	338,036	0.8	2.6
기 타	422,523	435,427	443,626	455,776	467,154	2,224,506	5.3	2.5

2 채무전망 및 관리계획

1. 목표 및 관리방안

〈 기본 목표 〉

- ◆ 2019년~2023년 지방채 발행 최소화로 건전재정 운영 기조 유지
 - 다만, 미래를 위한 행복한 정주여건 조성을 위해 지방채 발행 계획액 500억원 반영
- ◆ 건전재정운영 및 채무상환재원 조달을 감안 채무비율 20% 이내로 관리
- ◆ 지역개발기금의 매입의무 면제 연장시행('18.12.31→'20.12.31)으로 도민부담 최소화
 - 비사업용 자동차 신규등록 2,000cc미만 또는 이전등록, 기타허가 신고 인하(면제)조치

- 불확실한 대내외 경제여건 및 저성장 기조로 인한 세수 부족 발생이 우려되나 세출예산 절감, 재원연계지출(Pay-go)적용 등으로 지방채 발행을 최대한 억제
 - 다만, 미래를 위한 행복한 정주여건 조성을 위해 지방채 발행 계획액 500억원 반영
 - ※ 지역상생발전기금 / 2년거치 8년상환 / 1.75%
- 채무비율이 20%를 초과할 경우 순세계 잉여금의 20%를 지방채 상환 재원으로 활용하여 적정 채무비율 유지
- 융자금 및 여유자금의 만기관리 등을 통해 채권상환에 차질이 없도록 지역개발기금 안정적 운용

2. 지방채무 관리방안

(단위 : 백만원, %)

구 분	'17년말 잔액	'18년말 예상잔액 ⁴	지방채 발행 계획						비고
			2019	2020	2021	2022	2023	증가율	
지방채 잔액 ¹	783,720	697,359	645,571	545,020	561,645	643,875	725,905	1.3	
지방채 추가발행 계획 ²			134,800	84,800	173,080	173,080	173,080	16.8	
지방채 상환계획 ³			186,588	185,351	156,455	90,850	91,050	△14.5	

추가발행계획	1. 일반회계			50,000						
	2. 특별회계									
	3. 기금	84,600	84,800	84,800	84,800	173,080	173,080	173,080	26.2	
	3-1. 지역개발기금	84,600	84,800	84,800	84,800	173,080	173,080	173,080	26.2	

상환계획	1. 일반회계						6,250	6,250		
	2. 특별회계									
	3. 기금	166,365	171,161	186,588	185,351	156,455	84,600	84,800	△15.5	
	3-1. 지역개발기금	166,365	171,161	186,588	185,351	156,455	84,600	84,800	△15.5	

1] 지방채 잔액 = 전년도 지방채 잔액 + 지방채 추가발행액 - 지방채 상환액

2] 지방채 발행계획은 지방채발행 액수

3] 지방채 상환 계획은 “보전지출” 중 차입금 원금 상환 액수

4] '18년도말 예상되는 지방채 잔액(추정)

□ 2019년~2023년 지방채무 관리계획에 의거 7,259억원으로 연평균 1.3% 증가 예정

○ 미래를 위한 행복한 정주여건 조성을 위해 지방채 발행 계획액 500억원 반영

□ 지방채무 증감률을 안정화하여 예산대비 채무비율을 20%이하 수준으로 관리할 계획

- 예산대비 채무비율 : 19년)8.8% → 20년)6.9% → 21년)6.8% → 22년)7.5% → 23년)8.0%

3 통합재정수지 전망과 관리방안

□ 제도 개요

- (개념) 일반회계, 특별회계, 기금을 포함한 자치단체의 1년간 순수한 재정활동으로 순 수입에서 순 지출을 뺀 금액
- (산정식) 순수입 - {순지출 + 순융자(융자지출-융자회수)}
- (산정방법) 통합재정수지 산정 각 항목의 최근 3년간 추세 및 계획 기간 중 세입·세출 전망치 등을 참조하여 작성

□ 통합재정수지 전망

(단위 : 백만원)

구 분	2016년 (최종 예산)	2017년 (최종 예산)	2018년 (당초 예산)	중기 전망				
				2019년	2020년	2021년	2022년	2023년
① 통합재정 규모	5,342,717	5,384,938	5,481,120	6,459,108	6,784,146	7,116,045	7,446,933	7,831,783
② 순수입	5,355,392	6,005,545	5,490,678	6,468,127	6,792,352	7,125,931	7,464,224	7,840,641
③ 순지출	5,596,107	5,505,246	5,510,156	6,477,266	6,778,381	7,111,389	7,443,419	7,829,447
④ 융자지출 (a)	451,001	144,740	18,560	25,000	50,000	50,000	50,000	50,000
⑤ 융자회수 (b)	704,391	265,048	47,596	43,158	44,235	45,344	46,486	47,664
⑥ 순융자 (c=a-b)	-253,390	-120,308	-29,036	-18,158	5,765	4,656	3,514	2,336
통합재정 수 지	12,676	620,607	9,558	9,019	8,206	9,886	17,291	8,858

□ 관리방안

- 2021 내포신도시개발 마무리 단계로 융자지출 등이 감소
 - 2018년 구) 도청사, 보건환경연구원 매각 감정평가 완료(37억원), 수입증가로 통합재정수지는 계획기간 중 흑자 유지 전망

4 회계별·분야별 계획

1. 총괄(일반+특별+기금)

(단위 : 백만원, %)

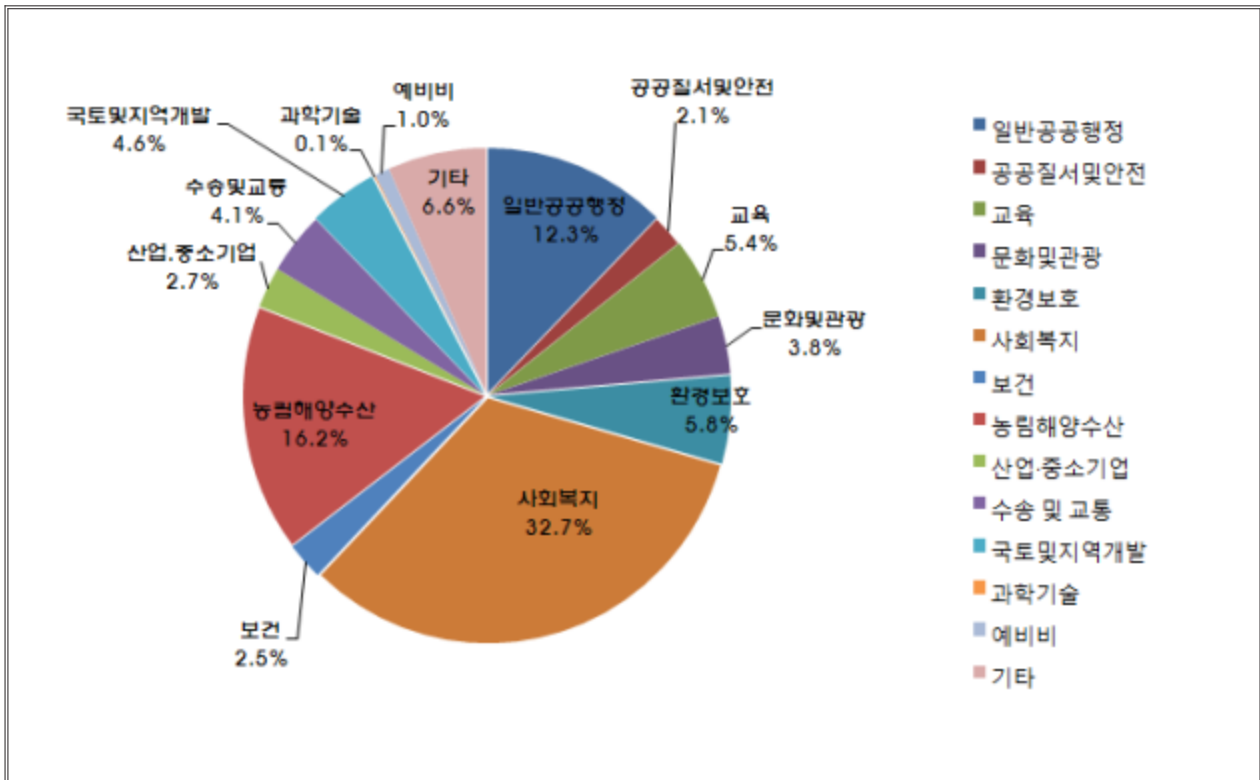
구분	중기재정계획					합계	비중	연평균 신장률	비고
	2019	2020	2021	2022	2023				
① 세입	7,571,301	7,896,359	8,236,249	8,586,510	8,980,616	41,271,035	100.0	4.3	
지방세	1,964,360	2,059,485	2,159,718	2,265,348	2,376,682	10,825,593	26.2	4.8	
세외수입	147,290	154,829	156,868	141,897	142,757	743,641	1.8	△0.6	
경상적세외수입	39,607	39,902	40,222	40,470	40,111	200,312	0.5	0.3	
임시적세외수입	107,683	114,927	116,646	101,427	102,646	543,329	1.3	△0.9	
이전재원	4,164,245	4,386,875	4,618,814	4,867,047	5,131,871	23,168,852	56.1	5.3	
지방교부세	836,165	860,342	885,238	910,880	937,290	4,429,915	10.7	2.9	
국고보조금	2,527,643	2,670,715	2,822,202	2,982,522	3,152,203	14,155,285	34.3	5.6	
균특보조금	637,620	680,046	721,611	768,771	821,185	3,629,233	8.8	6.4	
기금보조금	162,817	175,772	189,763	204,874	221,193	954,419	2.3	7.8	
보전수입및내부거래	1,295,406	1,295,170	1,300,849	1,312,218	1,329,306	6,532,949	15.8	0.6	
② 경상지출	1,716,226	1,670,168	1,769,762	1,797,594	1,819,093	8,772,843	100.0	1.5	
행정운영경비	422,223	435,127	443,326	455,476	467,153	2,223,305	25.3	2.5	
인력운영비	403,339	414,983	423,586	435,329	447,481	2,124,718	24.2	2.6	
기본경비	18,884	20,144	19,740	20,147	19,672	98,587	1.1	1.1	
재무활동	1,229,192	1,170,096	1,260,055	1,272,040	1,280,118	6,211,501	70.8	1.1	
내부거래지출	389,095	376,793	375,920	374,007	375,764	1,891,579	21.6	△0.9	
보전지출	840,097	793,303	884,135	898,033	904,354	4,319,922	49.2	2.0	
예비비	64,811	64,945	66,381	70,078	71,822	338,037	3.9	2.6	
③ 투자비용재원(①-②)	5,855,075	6,226,191	6,466,487	6,788,916	7,161,523	32,498,192		5.1	
④ 사업수요	5,989,875	6,310,991	6,639,567	6,961,996	7,334,603	33,237,032		5.1	
⑤ 부족재원(④-③)	134,800	84,800	173,080	173,080	173,080	738,840		16.8	
지방채등	134,800	84,800	173,080	173,080	173,080	738,840		16.8	
재정규모(①+⑤)	7,706,101	7,981,159	8,409,329	8,759,590	9,153,696	42,009,875		4.4	

2. 일반회계

(단위 : 백만원, %)

구 분	증 기 재 정 계 획					합 계	비중	연평균 신장률	비고
	2019	2020	2021	2022	2023				
① 세 입	6,103,393	6,421,594	6,750,907	7,082,331	7,450,727	33,808,952	100.0	5.0	
지 방 세	1,964,360	2,059,485	2,159,718	2,265,348	2,376,682	10,825,593	32.0	4.8	
세 외 수 입	106,552	114,840	116,282	100,778	102,032	540,484	1.6	△0.8	
경상적세외수입	24,307	24,390	24,476	24,564	24,655	122,392	0.4	0.4	
임시적세외수입	82,245	90,450	91,806	76,214	77,377	418,092	1.2	△1.0	
이 전 재 원	3,843,844	4,058,270	4,285,528	4,526,427	4,781,816	21,495,885	63.6	5.5	
지 방 교 부 세	821,599	845,339	869,785	894,963	920,897	4,352,583	12.9	2.9	
국 고 보 조 금	2,249,088	2,384,034	2,527,074	2,678,700	2,839,421	12,678,317	37.5	5.9	
균 특 보 조 금	611,220	654,005	699,786	748,770	801,185	3,514,966	10.4	6.9	
기 금 보 조 금	161,937	174,892	188,883	203,994	220,313	950,019	2.8	7.9	
보전수입 및 내부거래	188,637	188,999	189,379	189,778	190,197	946,990	2.8	0.2	
② 경 상 지 출	787,649	753,349	751,082	765,062	832,963	3,890,105	100	1.3	
행 정 운 영 경 비	422,058	434,961	443,158	455,381	467,109	2,222,667	57.1	2.6	
인 력 운 영 비	403,260	414,904	423,506	435,249	447,453	2,124,372	54.6	2.6	
기 본 경 비	18,798	20,057	19,652	20,132	19,656	98,295	2.5	1.2	
재 무 활 동	301,028	253,692	241,794	239,858	294,289	1,330,661	34.2	△0.7	
내 부 거 래 지 출	251,329	238,963	238,025	236,048	237,739	1,202,104	30.9	△1.4	
보 전 지 출	49,699	14,729	3,769	3,810	56,550	128,557	3.3	△12.6	
예 비 비	64,563	64,696	66,130	69,823	71,565	336,777	8.7	2.6	
③ 투자기용재원(①-②)	5,315,744	5,668,245	5,999,825	6,317,269	6,617,764	29,918,847		5.6	
④ 사 업 수 요	5,365,744	5,668,245	5,999,825	6,317,269	6,617,764	29,968,847		5.3	
⑤ 부족재원(④-③)	50,000					50,000			
재 정 규 모(①+⑤)	6,153,393	6,421,594	6,750,907	7,082,331	7,450,727	33,858,952		4.8	

□ 일반회계 분야별 투자수요



(단위 : 백만원, %)

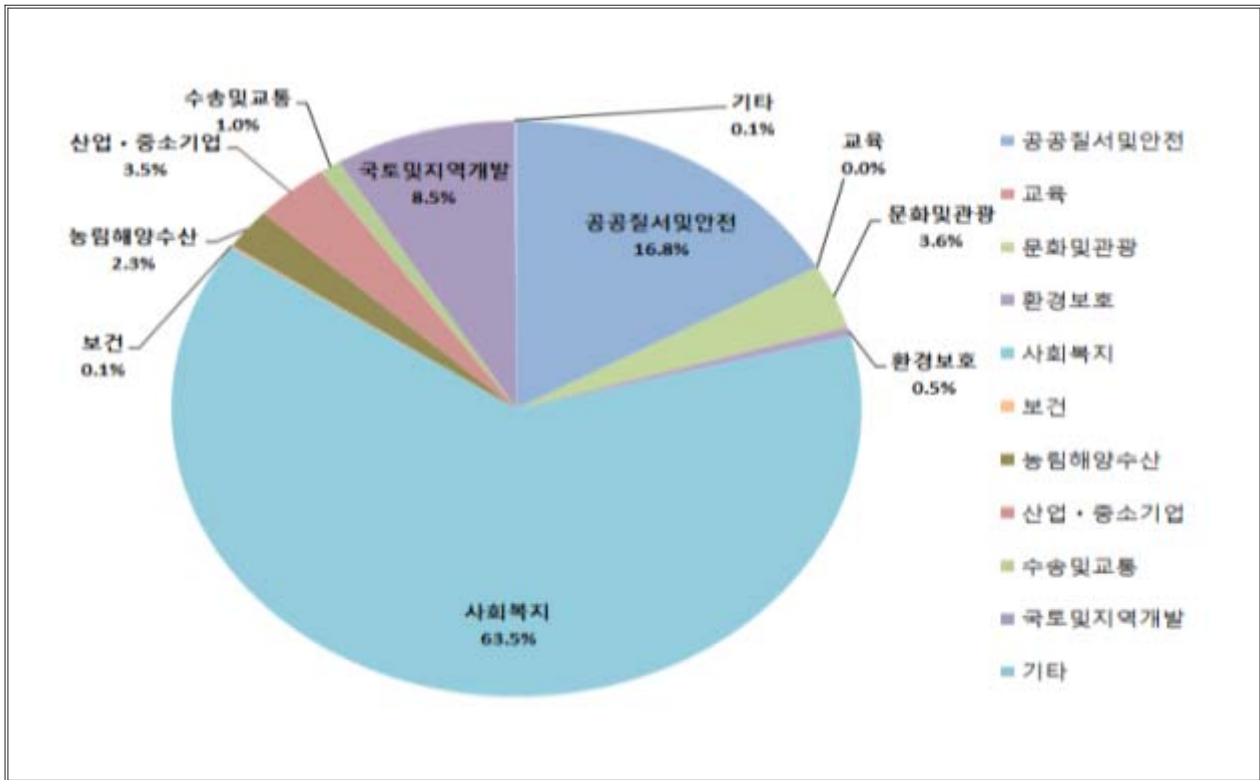
구분	중기 재정 계획					합계	비중	연평균 신장률
	2019	2020	2021	2022	2023			
합계	6,153,393	6,421,594	6,750,907	7,082,331	7,450,727	33,858,952	100.0	4.8
일반공공행정	717,833	754,512	829,425	865,842	992,186	4,159,798	12.3	8.0
공공질서및안전	134,088	138,130	143,400	149,593	151,185	716,396	2.1	3.1
교육	345,417	356,459	367,254	378,721	390,575	1,838,426	5.4	3.1
문화및관광	295,050	277,922	226,818	222,116	263,689	1,285,595	3.8	△2.6
환경보호	400,869	410,947	386,372	381,207	386,582	1,965,977	5.8	△0.9
사회복지	1,743,786	2,015,584	2,275,974	2,412,678	2,613,651	11,061,673	32.7	10.6
보건	141,318	151,216	190,092	174,163	194,591	851,380	2.5	8.7
농림해양수산	1,094,221	1,051,668	1,066,598	1,109,642	1,178,995	5,501,124	16.2	1.9
산업·중소기업	179,098	208,615	184,449	172,825	183,784	928,771	2.7	1.1
수송및교통	282,084	250,753	273,409	394,802	191,606	1,392,654	4.1	△15.9
국토및지역개발	325,857	298,817	290,345	289,283	359,073	1,563,375	4.6	2.0
과학기술	6,851	7,015	7,183	5,956	6,135	33,140	0.1	△2.3
예비비	64,563	64,696	66,130	69,823	71,565	336,777	1.0	2.6
기타	422,358	435,260	443,458	455,680	467,110	2,223,866	6.6	2.5

3. 특별회계

(단위 : 백만원, %)

구 분	중 기 재 정 계 획					합 계	비중	연평균 신장률	비고
	2019	2020	2021	2022	2023				
① 세 입	552,539	545,382	541,618	545,751	559,749	2,745,039	100.0	0.3	
지 방 세									
세 외 수 입	25,885	24,910	25,279	25,577	25,638	127,289	4.6	△0.2	
경상적세외수입	803	788	794	720	724	3,829	0.1	△2.5	
임시적세외수입	25,082	24,122	24,485	24,857	24,914	123,460	4.5	△0.1	
이 전 재 원	320,401	328,606	333,284	340,620	350,054	1,672,965	60.9	2.2	
지 방 교 부 세	14,566	15,003	15,453	15,917	16,394	77,333	2.8	3.0	
국 고 보 조 금	278,555	286,682	295,126	303,823	312,780	1,476,966	53.8	2.9	
균 특 보 조 금	26,400	26,041	21,825	20,000	20,000	114,266	4.2	△6.5	
기 금 보 조 금	880	880	880	880	880	4,400	0.2	0.0	
보전수입 및 내부거래	206,253	191,866	183,055	179,554	184,057	944,785	34.4	△2.8	
② 경 상 지 출	413	415	420	349	301	1,898	100	△7.8	
행 정 운 영 경 비	166	166	168	95	44	639	33.7	△39.5	
인 력 운 영 비	79	79	80	80	28	346	18.2	△46.1	
기 본 경 비	87	87	88	15	16	293	15.4	△18.9	
재 무 활 동									
내부거래지출									
보 전 지 출									
예 비 비	247	249	252	254	257	1,259	66.3	1.0	
③ 투자비용계원(①-②)	552,126	544,967	541,198	545,402	559,448	2,743,141		0.3	
④ 사 업 수 요	552,126	544,967	541,198	545,402	559,448	2,743,141		0.3	
⑤ 부족계원(④-③)									
지 방 채									
재정규모(①+⑤)	552,539	545,382	541,618	545,751	559,749	2,745,039		0.3	

□ 특별회계 분야별 투자수요



(단위 : 백만원, %)

구 분	중기재정계획					합계	비중	연평균 신장률
	2019	2020	2021	2022	2023			
합 계	552,539	545,381	541,619	545,750	559,749	2,745,038	100.0	0.3
공공질서및안전	83,710	87,666	91,827	96,205	100,811	460,219	16.8	4.7
교육	612	567	0	0	0	1,179	0.0	
문화및관광	37,728	25,208	14,356	10,906	11,106	99,304	3.6	△24.6
환경보호	3,568	3,641	2,322	2,173	2,227	13,931	0.5	△9.5
사회복지	331,035	338,758	348,256	358,106	367,933	1,744,088	63.5	2.7
보건	800	821	843	765	788	4,017	0.1	△0.3
농림해양수산	20,784	21,918	6,530	6,957	7,466	63,655	2.3	△12.8
산업·중소기업	19,664	21,926	18,349	18,537	18,675	97,151	3.5	△0.8
수송및교통	17,039	9,011	129	129	129	26,437	1.0	△36.4
국토및지역개발	37,186	35,449	58,588	51,622	50,313	233,158	8.5	11.5
기타	413	416	419	350	301	1,899	0.1	△7.8

■ 단위 회계별 계획

3-1. 도청소재도시건설 특별회계

□ 중기재정운용 방향

- 내포신도시 건설을 통한 지역 간 균형발전 도모
- 2021년 도청이전 기반공사 완료사업의 안정적 추진 도모

(단위 : 백만원, %)

구 분	중 기 재 정 계 획					합 계	비 중	연평균 신장률	비고
	2019	2020	2021	2022	2023				
① 세 입	8,964	7,798	5,778	0	0	22,540	100.0	△100.0	
지 방 세									
세 외 수 입	100	80	80	0	0	260	1.2	△100.0	
경상적세외수입	100	80	80	0	0	260	1.2	△100.0	
임시적세외수입									
이 전 재 원	73	0	0	0	0	73	0.3	△100.0	
지 방 교 부 세									
국 고 보 조 금	73	0	0	0	0	73	0.3	△100.0	
균 특 보 조 금									
기 금 보 조 금									
보전수입 및 내부거래	8,791	7,718	5,698	0	0	22,207	98.5	△100.0	
② 경 상 지 출	73	73	73	0	0	219	100.0	△100.0	
행 정 운 영 경 비	73	73	73	0	0	219	100.0	△100.0	
인 력 운 영 비									
기 본 경 비	73	73	73	0	0	219	100.0	△100.0	
재 무 활 동									
내 부 거 래 지 출									
보 전 지 출									
예 비 비									
③ 투자비용계원(①-②)	8,891	7,725	5,705	0	0	22,321		△100.0	
④ 사 업 수 요	8,891	7,725	5,705	0	0	22,321		△100.0	
⑤ 부족계원(④-③)									
계정규모(①+⑤)	8,964	7,798	5,778	0	0	22,540	100	△100.0	

3-2. 균형발전 특별회계

□ 중기재정운용 방향

- 지역간 균형발전을 통하여 도 전체의 경쟁력 강화
- 도민의 삶의 질 향상과 골고루 잘 사는 충남도 건설

(단위 : 백만원, %)

구 분	중 기 재 정 계 획					합 계	비 중	연평균 신장률	비고
	2019	2020	2021	2022	2023				
① 세 입	54,938	56,202	50,227	50,226	50,226	261,819	100.0	△2.1	
지 방 세									
세 외 수 입	60	60	60	60	60	300	0.1	0.0	
경상적세외수입	60	60	60	60	60	300	0.1	0.0	
임시적세외수입									
이 전 재 원	16,700	20,000	20,000	20,000	20,000	96,700	36.9	4.9	
지 방 교 부 세									
국 고 보 조 금									
균 특 보 조 금	16,700	20,000	20,000	20,000	20,000	96,700	36.9	4.9	
기 금 보 조 금									
보전수입 및 내부거래	38,178	36,142	30,167	30,166	30,166	164,819	63.0%	△5.5	
② 경 상 지 출									
행 정 운 영 경 비									
인 력 운 영 비									
기 본 경 비									
재 무 활 동									
내 부 거 래 지 출									
보 전 지 출									
예 비 비									
③ 투자기용계원(①-②)	54,938	56,202	50,227	50,226	50,226	261,819		△2.1	
④ 사 업 수 요	54,938	56,202	50,227	50,226	50,226	261,819		△2.1	
⑤ 부족계원(④-③)									
재정규모(①+⑤)	54,938	56,202	50,227	50,226	50,226	261,819	100.0	△2.1	

3-3. 안면도관광지개발 특별회계

□ 중기재정운용 방향

- 안면도 관광지 진입도로 개설사업 종료계획('21년)으로 이후 투자 급감
- 안면도 관광지 내 연결도로 확충으로 접근성 제고 및 명품 관광단지 조성

(단위 : 백만원, %)

구 분	중 기 재 정 계 획					합 계	비 중	연평균 신장률	비고
	2019	2020	2021	2022	2023				
① 세 입	15,906	4,556	4,556	906	906	26,830	100	△37.9	
지 방 세									
세 외 수 입									
경 상 적 세 외 수 입									
임 시 적 세 외 수 입									
이 전 재 원	2,500	1,825	1,825	0	0	6,150	22.9		
지 방 교 부 세									
국 고 보 조 금									
균 특 보 조 금	2,500	1,825	1,825	0	0	6,150	22.9		
기 금 보 조 금									
보 전 수 입 및 내 부 거 래	13,406	2,731	2,731	906	906	20,680	77.1	△36.6	
② 경 상 지 출									
행 정 운 영 경 비									
인 력 운 영 비									
기 본 경 비									
재 무 활 동									
내 부 거 래 지 출									
보 전 지 출									
예 비 비									
③ 투자가용재원 (①-②)	15,906	4,556	4,556	906	906	26,830		△37.9	
④ 사 업 수 요	15,906	4,556	4,556	906	906	26,830		△37.9	
⑤ 부족재원(④-③)									
계 정 규 모 (① + ⑤)	15,906	4,556	4,556	906	906	26,830		△37.9	

3-4. 의료급여기금 특별회계

□ 중기재정운용 방향

- 의료급여 기금의 합리적 운영 지원
- 지역주민의 의료복지 증진 사업의 원활한 추진

(단위 : 백만원, %)

구 분	중 기 재 정 계 획					합 계	비 중	연평균 신장률	비고
	2019	2020	2021	2022	2023				
① 세 입	330,685	338,676	348,251	358,102	367,877	1,743,591	100	2.7	
지 방 세									
세 외 수 입	16,712	15,703	16,016	16,337	16,337	81,105	4.7	△0.5	
경상적세외수입	123	125	128	130	130	636	0.0	1.4	
임시적세외수입	16,589	15,578	15,888	16,207	16,207	80,469	4.6	△0.5	
이 전 재 원	272,033	280,194	288,600	297,258	306,176	1,444,261	82.8	3.0	
지 방 교 부 세									
국 고 보 조 금	272,033	280,194	288,600	297,258	306,176	1,444,261	82.8	3.0	
균 특 보 조 금									
기 금 보 조 금									
보전수입 및 내부거래	41,940	42,779	43,635	44,507	45,364	218,225	12.5	2.0	
② 경 상 지 출	93	94	95	95	44	421	100.0	△28.4	
행 정 운 영 경 비	93	94	95	95	44	421	100.0	△28.4	
인 력 운 영 비	79	79	80	80	28	346	82.2	△46.1	
기 본 경 비	14	15	15	15	16	75	17.8	3.3	
재 무 활 동									
내 부 거 래 지 출									
보 전 지 출									
예 비 비									
③ 투자비용계원(①-②)	330,592	338,582	348,156	358,007	367,833	1,743,170		2.7	
④ 사 업 수 요	330,592	338,582	348,156	358,007	367,833	1,743,170		2.7	
⑤ 부족계원(④-③)									
재 정 규 모 (①+⑤)	330,685	338,676	348,251	358,102	367,877	1,743,591		2.7	

3-5. 광역교통시설 특별회계

□ 중기재정운용 방향

- 대도시권 교통시설과의 연계를 통한 주민의 편익증진
- 광역교통문제 해결을 위한 효율적 지원
 - 복수대전 2차 광역도로(구레터널붕괴복구)사업 2020년 종료 투자수요 감소

(단위 : 백만원, %)

구 분	중 기 재 정 계 획					합 계	비 중	연평균 신장률	비고
	2019	2020	2021	2022	2023				
① 세 입	15,679	8,561	129	129	129	24,627	100.0	△36.0	
지 방 세									
세 외 수 입	129	129	129	129	129	645	2.6	0.0	
경상적세외수입	50	50	50	50	50	250	1.0	0.0	
임시적세외수입	79	79	79	79	79	395	1.6	0.0	
이 전 재 원	7,200	4,216				11,416	46.4		
지 방 교 부 세									
국 고 보 조 금									
균 특 보 조 금	7,200	4,216				11,416	46.4		
기 금 보 조 금									
보전수입 및 내부거래	8,350	4,216	0	0	0	12,566	51.0		
② 경 상 지 출									
행 정 운 영 경 비									
인 력 운 영 비									
기 본 경 비									
재 무 활 동									
내 부 거 래 지 출									
보 전 지 출									
예 비 비									
③ 투자기용재원(①-②)	15,679	8,561	129	129	129	24,627		△36.0	
④ 사 업 수 요	15,679	8,561	129	129	129	24,627		△36.0	
⑤ 부족재원(④-③)									
계정규모(①+⑤)	15,679	8,561	129	129	129	24,627		△36.0	

3-6. 학교용지부담금 특별회계

□ 중기재정운용 방향

- 학교용지의 원활한 확보를 통해 교육여건 조성
- 양질의 교육환경 조성을 통해 주민의 복지증진 기여

(단위 : 백만원, %)

구 분	중 기 재 정 계 획					합 계	비 중	연평균 신장률	비고
	2019	2020	2021	2022	2023				
① 세 입	20,250	19,550	18,885	18,253	17,653	94,591	100.0	△3.4	
지 방 세									
세 외 수 입	6,250	6,250	6,250	6,250	6,250	31,250	33.0	0.0	
경상적세외수입	250	250	250	250	250	1,250	1.3	0.0	
임시적세외수입	6,000	6,000	6,000	6,000	6,000	30,000	31.7	0.0	
이 전 재 원									
지 방 교 부 세									
국 고 보 조 금									
균 특 보 조 금									
기 금 보 조 금									
보전수입 및 내부거래	14,000	13,300	12,635	12,003	11,403	63,341	67.0	△5.1	
② 경 상 지 출									
행 정 운 영 경 비									
인 력 운 영 비									
기 본 경 비									
재 무 활 동									
내 부 거 래 지 출									
보 전 지 출									
예 비 비									
③ 투자비용재원(①-②)	20,250	19,550	18,885	18,253	17,653	94,591		△3.4	
④ 사 업 수 요	20,250	19,550	18,885	18,253	17,653	94,591		△3.4	
⑤ 부족재원(④-③)									
계정규모(①+⑤)	20,250	19,550	18,885	18,250	17,653	94,591		△3.4	

3-7. 특정자원 지역자원시설세 특별회계

□ 중기재정운용 방향

- 정부의 「에너지 신산업 활성화 정책」과 연계 대응사업 추진
- 충남 수소경제사회 구현을 위한 정책방향 및 네트워크 구축

(단위 : 백만원, %)

구 분	중 기 재 정 계 획					합 계	비 중	연평균 신장률	비고
	2019	2020	2021	2022	2023				
① 세 입	22,407	22,373	21,965	21,930	22,147	110,822	100.0	△0.3	
지방세									
세외수입	11	12	12	12	12	59	0.1	2.3	
경상적세외수입	11	12	12	12	12	59	0.1	2.3	
임시적세외수입									
이전재원	3,808	3,846	3,885	3,924	3,963	19,426	17.5	1.0	
지방교부세									
국고보조금	3,808	3,846	3,885	3,924	3,963	19,426	17.5	1.0	
균특보조금									
기금보조금									
보전수입 및 내부거래	18,588	18,515	18,068	17,994	18,172	91,337	82.4	△0.6	
② 경 상 지 출	247	249	252	254	257	1,259	100.0	1.0	
행정운영경비									
인력운영비									
기본경비									
재무활동									
내부거래지출									
보전지출									
예비비	247	249	252	254	257	1,259	100.0	1.0	
③ 투자비용제한(①-②)	22,160	22,124	21,713	21,676	21,890	109,563		△0.3	
④ 사 업 수 요	22,160	22,124	21,713	21,676	21,890	109,563		△0.3	
⑤ 부족제한(④-③)									
재정규모(①+⑤)	22,407	22,373	21,965	21,930	22,147	110,822		△0.3	

3-8. 특정부동산 지역자원시설세 특별회계

□ 증기재정운용 방향

- 소방관서 보강 및 근무환경 개선
- 소방장비 현대화, 119 구조장비 확충, 119 구급체계 구축

(단위 : 백만원, %)

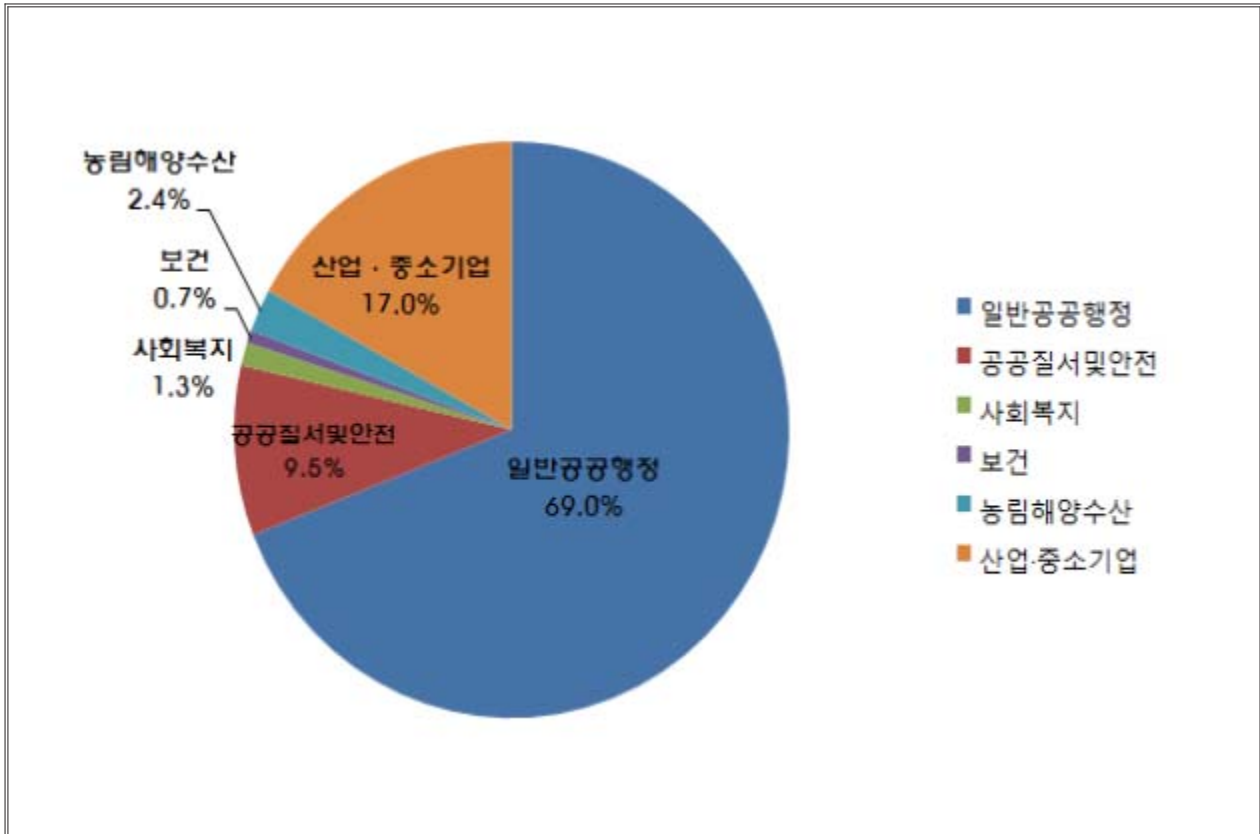
구 분	중 기 재 정 계 획					합 계	비 중	연평균 신장률	비 고
	2019	2020	2021	2022	2023				
① 세 입	83,710	87,666	91,827	96,205	100,811	460,219	100.0	4.7	
지 방 세									
세 외 수 입	2,623	2,677	2,732	2,790	2,850	13,672	3.0	2.1	
경 상 적 세 외 수 입	209	212	215	218	222	1,076	0.2	1.5	
임 시 적 세 외 수 입	2,414	2,465	2,517	2,572	2,628	12,596	2.7	2.1	
이 전 재 원	18,087	18,524	18,974	19,438	19,915	94,938	20.6	2.4	
지 방 교 부 세	14,566	15,003	15,453	15,917	16,394	77,333	16.8	3.0	
국 고 보 조 금	2,641	2,641	2,641	2,641	2,641	13,205	2.9	0.0	
균 특 보 조 금									
기 금 보 조 금	880	880	880	880	880	4,400	1.0	0.0	
보 전 수 입 및 내 부 거 래	63,000	66,465	70,121	73,977	78,046	351,609	76.4	5.4	
② 경 상 지 출									
행 정 운 영 경 비									
인 력 운 영 비									
기 본 경 비									
재 무 활 동									
내 부 거 래 지 출									
보 전 지 출									
예 비 비									
③ 투자가용재원(①-②)	83,710	87,666	91,827	96,205	100,811	460,219		4.7	
④ 사 업 수 요	83,710	87,666	91,827	96,205	100,811	460,219		4.7	
⑤ 부족재원(④-③)									
계 정 규 모 (① + ⑤)	83,710	87,666	91,827	96,205	100,811	460,219		4.7	

4. 기 금

(단위 : 백만원, %)

구 분	중 기 재 정 계 획					합 계	비 중	연평균 신장률	비고
	2019	2020	2021	2022	2023				
① 세 입	915,369	929,384	943,723	958,428	970,140	4,717,044	100.0	1.5	
지 방 세									
세 외 수 입	14,853	15,079	15,308	15,542	15,088	75,870	1.6	0.4	
경 상 적 세 외 수 입	14,497	14,723	14,952	15,186	14,732	74,090	1.6	0.4	
임 시 적 세 외 수 입	356	356	356	356	356	1,780	0.0	0.0	
이 전 재 원									
지 방 교 부 세									
국 고 보 조 금									
균 특 보 조 금									
기 금 보 조 금									
보전수입 및 내부거래	900,516	914,305	928,415	942,886	955,052	4,641,174	98.4	1.5	
② 경 상 지 출	928,164	916,404	1,018,260	1,032,182	985,827	4,880,837	100.0	1.6	
행 정 운 영 경 비									
인 력 운 영 비									
기 본 경 비									
재 무 활 동	928,164	916,404	1,018,260	1,032,182	985,827	4,880,837	100.0	1.6	
내 부 거 래 지 출	137,766	137,830	137,894	137,959	138,024	689,473	14.1	0.0	
보 전 지 출	790,398	778,574	880,366	894,223	847,803	4,191,364	85.9	1.9	
예 비 비									
③ 투자비용제한(①-②)	△12,795	12,980	△74,537	△73,754	△15,687	△163,793		△311.7	
④ 사 업 수 요	72,005	97,779	98,544	99,326	157,393	525,047		18.6	
⑤ 부족제한(④-③)	84,800	84,799	173,081	173,080	173,080	688,840		26.0	
재 정 규 모 (① + ⑤)	1,000,169	1,014,183	1,116,804	1,131,508	1,143,220	5,405,884		3.5	

□ 기금 분야별 투자수요



(단위 : 백만원, %)

구 분	중기 재정 계획					합계	비중	연평균 신장률
	2019	2020	2021	2022	2023			
합 계	1,000,169	1,014,183	1,116,804	1,131,508	1,143,220	5,405,884	100.0	3.5
일 반 공 공 행 정	672,921	682,792	781,140	791,410	801,885	3,730,148	69.0	4.6
공공질서 및 안전	96,553	99,975	103,534	107,233	107,732	515,027	9.5	2.8
사 회 복 지	14,090	14,330	14,556	14,795	15,030	72,801	1.3	1.6
보 건	7,575	7,667	7,760	7,855	7,950	38,807	0.7	1.2
농 립 해 양 수 산	25,665	26,054	26,449	26,850	27,258	132,276	2.4	1.5
산 업 · 중 소 기 업	183,365	183,365	183,365	183,365	183,365	916,825	17.0	0.0

■ 단위 회계별 계획

4-1. 통합관리기금

□ 중기재정운용 방향

- 저금리 시대에 맞는 기금 운용으로 재정의 건전성·효율성 확보
- 여유자금의 고이율 채무상환 및 투자재원 등 생산적 활용

(단위 : 백만원, %)

구 분	중 기 재 정 계 획					합 계	비 중	연평균 신장률	비고
	2019	2020	2021	2022	2023				
① 세 입	66,398	66,398	66,398	66,398	66,398	331,990	100.0	0.0	
지 방 세									
세 외 수 입									
경상적세외수입									
임시적세외수입									
이 전 재 원									
지 방 교 부 세									
국 고 보 조 금									
균 특 보 조 금									
기 금 보 조 금									
보전수입 및 내부거래	66,398	66,398	66,398	66,398	66,398	331,990	100.0	0.0	
② 경 상 지 출	66,398	66,398	66,398	66,398	66,398	331,990	100.0	0.0	
행 정 운 영 경 비									
인 력 운 영 비									
기 본 경 비									
재 무 활 동	66,398	66,398	66,398	66,398	66,398	331,990	100.0	0.0	
내 부 거 래 지 출	66,398	66,398	66,398	66,398	66,398	331,990	100.0	0.0	
보 전 지 출									
예 비 비									
③ 투자기용재원(①-②)									
④ 사 업 수 요									
⑤ 부족재원(④-③)									
계정규모(①+⑤)	66,398	66,398	66,398	66,398	66,398	331,990		0.0	

4-2. 남북교류협력기금

□ 중기재정운용 방향

- 교류협력 확대 및 인도주의적 사업추진으로 남북관계 진전과 통일기반 마련
- 인도적 지원 등 교류사업 추진을 위한 재정적 기반 마련

(단위 : 백만원, %)

구 분	중 기 재 정 계 획					합 계	비 중	연평균 신장률	비고
	2019	2020	2021	2022	2023				
① 세 입	3,979	3,979	3,979	3,979	3,979	19,895	100.0	0.0	
지 방 세									
세 외 수 입	63	63	63	63	63	315	1.6	0.0	
경상적세외수입	63	63	63	63	63	315	1.6	0.0	
임시적세외수입									
이 전 재 원									
지 방 교 부 세									
국 고 보 조 금									
균 특 보 조 금									
기 금 보 조 금									
보전수입 및 내부거래	3,916	3,916	3,916	3,916	3,916	19,580	98.4	0.0	
② 경 상 지 출	3,979	3,979	3,979	3,979	3,979	19,895	100.0	0.0	
행 정 운 영 경 비									
인 력 운 영 비									
기 본 경 비									
재 무 활 동									
내 부 거 래 지 출									
보 전 지 출	3,979	3,979	3,979	3,979	3,979	19,895		0.0	
예 비 비									
③ 투자가용재원(①-②)									
④ 사 업 수 요	3,979	3,979	3,979	3,979	3,979	19,895		0.0	
⑤ 부족재원(④-③)									
재정규모(①+⑤)	3,979	3,979	3,979	3,979	3,979	19,895		0.0	

4-3. 양성평등기금

□ 중기재정운용 방향

- 양성평등 촉진 및 여성의 사회참여 확대
- 복지사업 지원과 저소득 한부모 가족 자활자립 지원

(단위 : 백만원, %)

구 분	중 기 재 정 계 획					합 계	비 중	연평균 신장률	비고
	2019	2020	2021	2022	2023				
① 세 입	3,853	3,949	4,048	4,149	4,253	20,252	100.0	2.5	
지 방 세									
세 외 수 입	57	59	60	62	63	301	1.5	2.5	
경상적세외수입	57	59	60	62	63	301	1.5	2.5	
임시적세외수입									
이 전 재 원									
지 방 교 부 세									
국 고 보 조 금									
군 특 보 조 금									
기 금 보 조 금									
보전수입 및 내부거래	3,796	3,890	3,988	4,087	4,190	19,951	98.5	2.5	
② 경 상 지 출	3,673	3,767	3,863	3,962	4,063	19,328	100.0	2.5	
행 정 운 영 경 비									
인 력 운 영 비									
기 본 경 비									
재 무 활 동	3,673	3,767	3,863	3,962	4,063	19,328	100.0	2.5	
내 부 거 래 지 출									
보 전 지 출	3,673	3,767	3,863	3,962	4,063	19,328	100.0	2.5	
예 비 비									
③ 투자비용제한(①-②)	180	182	185	187	190	924		1.4	
④ 사 업 수 요	180	182	185	187	190	924		1.4	
⑤ 부족제한(④-③)									
재정규모(①+⑤)	3,853	3,949	4,048	4,149	4,253	20,252		2.5	

4-4. 청소년육성기금

□ 중기재정운용 방향

- 청소년의 건전한 육성과 보호를 위한 사업 지원
- 청소년 정서함양 및 건강한 사회환경 조성

(단위 : 백만원, %)

구 분	중 기 재 정 계 획					합 계	비 중	연평균 신장률	비고
	2019	2020	2021	2022	2023				
① 세 입	3,284	3,284	3,284	3,284	3,284	16,420	100.0	0.0	
지 방 세									
세 외 수 입	115	115	115	115	115	575	3.5	0.0	
경상적세외수입	115	115	115	115	115	575	3.5	0.0	
임시적세외수입									
이 전 재 원									
지 방 교 부 세									
국 고 보 조 금									
균 특 보 조 금									
기 금 보 조 금									
보전수입 및 내부 거 래	3,169	3,169	3,169	3,169	3,169	15,845	96.5	0.0	
② 경 상 지 출	3,164	3,164	3,164	3,164	3,164	15,820	100.0	0.0	
행 정 운 영 경 비									
인 력 운 영 비									
기 본 경 비									
재 무 활 동	3,164	3,164	3,164	3,164	3,164	15,820	100.0	0.0	
내 부 거 래 지 출									
보 전 지 출	3,164	3,164	3,164	3,164	3,164	15,820	100.0	0.0	
예 비 비									
③투자기용재원(①-②)	120	120	120	120	120	600		0.0	
④사 업 수 요	120	120	120	120	120	600		0.0	
⑤부족재원(④-③)									
재 정 규 모(①+⑤)	3,284	3,284	3,284	3,284	3,284	16,420		0.0	

4-5. 중소기업육성기금

□ 중기재정운용 방향

- 도내 중소기업의 생산성 향상 및 경쟁력 강화를 위한 중소기업 육성 지원
- 도내 중소기업의 창업활성화 및 성장기반 확충을 통한 지역경제 활성화

(단위 : 백만원, %)

구 분	중 기 재 정 계 획					합 계	비 중	연평균 신장률	비 고
	2019	2020	2021	2022	2023				
① 세 입	183,365	183,365	183,365	183,365	183,365	916,825	100.0	0.0	
지 방 세									
세 외 수 입	1,999	1,999	1,999	1,999	1,999	9,995	1.1	0.0	
경상적세외수입	1,999	1,999	1,999	1,999	1,999	9,995	1.1	0.0	
임시적세외수입									
이 전 재 원									
지 방 교 부 세									
국 고 보 조 금									
균 특 보 조 금									
기 금 보 조 금									
보전수입 및 내부거래	181,366	181,366	181,366	181,366	181,366	906,830	98.9	0.0	
② 경 상 지 출	177,362	177,362	177,362	177,362	177,362	886,810	100.0	0.0	
행 정 운 영 경 비									
인 력 운 영 비									
기 본 경 비									
재 무 활 동	177,362	177,362	177,362	177,362	177,362	886,810	100.0	0.0	
내 부 거 래 지 출	65,198	65,198	65,198	65,198	65,198	325,990	36.8	0.0	
보 전 지 출	112,164	112,164	112,164	112,164	112,164	560,820	63.2	0.0	
예 비 비									
③투자가능계원(①-②)	6,003	6,003	6,003	6,003	6,003	30,015		0.0	
④사 업 수 요	6,003	6,003	6,003	6,003	6,003	30,015		0.0	
⑤부족계원(④-③)									
재정규모(①+⑤)	183,365	183,365	183,365	183,365	183,365	916,825		0.0	

4-6. 농어촌진흥기금

□ 중기재정운용 방향

- 저금리 융자지원으로 생산기반·시설 현대화 등을 통한 농업 경쟁력 제고
- 과학영농 선도실천 및 농업경쟁력 향상의 핵심주체 육성

(단위 : 백만원, %)

구 분	중 기 재 정 계 획					합 계	비 중	연평균 신장률	비고
	2019	2020	2021	2022	2023				
① 세 입	25,665	26,054	26,449	26,850	27,258	132,276	100.0	1.5	
지 방 세									
세 외 수 입	385	395	405	415	823	2,423	1.8	14.3	
경상적세외수입	385	395	405	415	823	2,423	1.8	14.3	
임시적세외수입									
이 전 재 원									
지 방 교 부 세									
국 고 보 조 금									
균 특 보 조 금									
기 금 보 조 금									
보전수입 및 내부거래	25,280	25,659	26,044	26,435	26,435	129,853	98.2	1.1	
② 경 상 지 출									
행 정 운 영 경 비									
인 력 운 영 비									
기 본 경 비									
재 무 활 동									
내 부 거 래 지 출									
보 전 지 출									
예 비 비									
③투자기용재원(①-②)	25,665	26,054	26,449	26,850	27,258	132,276		1.5	
④ 사 업 수 요	25,665	26,054	26,449	26,850	27,258	132,276		1.5	
⑤부족재원(④-③)									
재정규모(①+⑤)	25,665	26,054	26,449	26,850	27,258	132,276		1.5	

4-7. 사회복지기금

□ 중기재정운용 방향

- 국민기초생활수급자의 자활사업 지원을 통한 자활의욕 고취
- 고령화 사회 진입에 따른 노인복지 증진 사업의 내실화

(단위 : 백만원, %)

구 분	중 기 재 정 계 획					합 계	비 중	연평균 신장률	비고
	2019	2020	2021	2022	2023				
① 세 입	6,953	7,097	7,224	7,362	7,493	36,129	100.0	1.9	
지 방 세									
세 외 수 입	125	127	128	127	128	635	1.8	0.6	
경상적세외수입	125	127	128	127	128	635	1.8	0.6	
임시적세외수입									
이 전 재 원									
지 방 교 부 세									
국 고 보 조 금									
군 특 보 조 금									
기 금 보 조 금									
보전수입 및 내부거래	6,828	6,970	7,096	7,235	7,365	35,494	98.2	1.9	
② 경 상 지 출	6,684	6,804	6,927	7,051	7,178	34,644	100.0	1.8	
행 정 운 영 경 비									
인 력 운 영 비									
기 본 경 비									
재 무 활 동	6,684	6,804	6,927	7,051	7,178	34,644	100.0	1.8	
내 부 거 래 지 출									
보 전 지 출	6,684	6,804	6,927	7,051	7,178	34,644	100.0	1.8	
예 비 비									
③투자비용계원(①-②)	269	293	297	311	315	1,485		1.8	
④ 사 업 수 요	269	293	297	311	315	1,485		1.8	
⑤부족계원(④-③)									
재정규모(①+⑤)	6,953	7,097	7,224	7,362	7,493	36,129		1.9	

4-8. 재해구호기금

□ 중기재정운용 방향

- 재해 발생시 신속한 응급구호 실시로 이재민 최소화
- 재해 발생에 따른 피해자 보호와 생활안정 도모

(단위 : 백만원, %)

구 분	중 기 재 정 계 획					합 계	비 중	연평균 신장률	비고
	2019	2020	2021	2022	2023				
① 세 입	35,397	36,131	36,880	37,645	37,981	184,034	100.0	1.8	
지 방 세									
세 외 수 입	445	445	445	445	0	1,780	1.0		
경상적세외수입	445	445	445	445	0	1,780	1.0		
임시적세외수입									
이 전 재 원									
지 방 교 부 세									
국 고 보 조 금									
균 특 보 조 금									
기 금 보 조 금									
보전수입 및 내부거래	34,952	35,686	36,435	37,200	37,981	182,254	99.0	2.1	
② 경 상 지 출	33,559	34,201	34,854	35,518	35,748	173,880	100.0	1.6	
행 정 운 영 경 비									
인 력 운 영 비									
기 본 경 비									
재 무 활 동	33,559	34,201	34,854	35,518	35,748	173,880	100.0	1.6	
내 부 거 래 지 출									
보 전 지 출	33,559	34,201	34,854	35,518	35,748	173,880	100.0	1.6	
예 비 비									
③투자가용계원(①-②)	1,838	1,930	2,026	2,127	2,233	10,154		4.9	
④ 사 업 수 요	1,838	1,930	2,026	2,127	2,233	10,154		4.9	
⑤부족계원(④-③)									
계정규모(①+⑤)	35,397	36,131	36,880	37,645	37,981	184,034		1.8	

4-9. 식품진흥기금

□ 중기재정운용 방향

- 식품위생 영업소의 식품위생 시설개선 용자 확대
- 식품위생단체 교육 지원 및 식품위생 행사 지원

(단위 : 백만원, %)

구 분	중 기 재 정 계 획					합 계	비 중	연평균 신장률	비고
	2019	2020	2021	2022	2023				
① 세 입	7,575	7,667	7,760	7,855	7,950	38,807	100.0	1.2	
지 방 세									
세 외 수 입	481	483	485	488	490	2,427	6.3	0.5	
경상적세외수입	125	127	129	132	134	647	1.7	1.7	
임시적세외수입	356	356	356	356	356	1,780	4.6	0.0	
이 전 재 원									
지 방 교 부 세									
국 고 보 조 금									
균 특 보 조 금									
기 금 보 조 금									
보전수입 및 내부거래	7,094	7,184	7,275	7,367	7,460	36,380	93.7	1.3	
② 경 상 지 출	6,169	6,233	6,297	6,362	6,428	31,489	100.0	1.0	
행 정 운 영 경 비									
인 력 운 영 비									
기 본 경 비									
재 무 활 동	6,169	6,233	6,297	6,362	6,428	31,489	100.0	1.0	
내 부 거 래 지 출	6,169	6,233	6,297	6,362	6,428	31,489	100.0	1.0	
보 전 지 출									
예 비 비									
③ 투자사용제한(①-②)	1,406	1,434	1,463	1,493	1,522	7,318		2.0	
④ 사 업 수 요	1,406	1,434	1,463	1,493	1,522	7,318		2.0	
⑤ 부족제한(④-③)									
계 정 규 모 (①+⑤)	7,575	7,667	7,760	7,855	7,950	38,807		1.2	

4-10. 재난관리기금

□ 중기재정운용 방향

- 재난 예방을 위한 사전예방 정비 사업 추진으로 피해예방
- 재해 발생시 신속한 응급조치로 피해 확산 방지

(단위 : 백만원, %)

구 분	중 기 재 정 계 획					합 계	비 중	연평균 신장률	비고
	2019	2020	2021	2022	2023				
① 세 입	61,156	63,845	66,653	69,587	69,751	330,992	100.0	3.4	
지 방 세									
세 외 수 입	644	644	644	644		2,576	0.8		
경상적세외수입	644	644	644	644		2,576	0.8		
임시적세외수입									
이 전 재 원									
지 방 교 부 세									
국 고 보 조 금									
균 특 보 조 금									
기 금 보 조 금									
보전수입 및 내부거래	60,512	63,201	66,009	68,943	69,751	328,416	99.2	3.6	
② 경 상 지 출	49,631	52,080	54,652	57,352		213,715	100.0		
행 정 운 영 경 비									
인 력 운 영 비									
기 본 경 비									
재 무 활 동	49,631	52,080	54,652	57,352		213,715	100.0		
내 부 거 래 지 출									
보 전 지 출	49,631	52,080	54,652	57,352		213,715	100.0		
예 비 비									
③투자사용계원(①-②)	11,525	11,765	12,001	12,235	69,751	117,277		22.1	
④사 업 수 요	11,525	11,765	12,001	12,235	69,751	117,277		22.1	
⑤부족계원(④-③)									
재정규모(①+⑤)	61,156	63,845	66,653	69,587	69,751	330,992		3.4	

4-11. 지역개발기금

□ 중기재정운용 방향

- 지역주민 복지증진사업 및 지역경제 활성화 도모
- 지방공기업 및 지역개발사업 장기 저리자금 공급을 통한 지역개발 사업의 원활한 추진
- 채권매출에 따른 채권매입자의 최소한 금융이익 보전
- 지역개발채권 매입의무 면제제도 한시적 연장 운영(2019~2020년)

(단위 : 백만원, %)

구 분	중 기 재 정 계 획					합 계	비 중	연평균 신장률	비고
	2019	2020	2021	2022	2023				
① 세 입	493,544	503,414	513,483	523,753	534,228	2,568,422	100.0	2.0	
지 방 세									
세 외 수 입	10,539	10,750	10,965	11,184	11,408	54,846	2.1	2.0	
경상적세외수입									
임시적세외수입	10,539	10,750	10,965	11,184	11,408	54,846	2.1	2.0	
이 전 재 원									
지 방 교 부 세									
국 고 보 조 금									
균 특 보 조 금									
기 금 보 조 금									
보전수입 및 내부거래	483,005	492,664	502,518	512,569	522,820	2,513,576	97.9	2.0	
② 경 상 지 출	553,344	538,214	636,564	646,834	657,308	3,032,264	100.0	4.7	
행 정 운 영 경 비									
인 력 운 영 비									
기 본 경 비									
재 무 활 동	553,344	538,214	636,564	646,834	657,308	3,032,264	100.0	4.7	
내 부 거 래 지 출									
보 전 지 출	553,344	538,214	636,564	646,834	657,308	3,032,264	100.0	4.7	
예 비 비									
③투자가능재원(①-②)	△59,800	△34,800	△123,081	△123,081	△123,080	△463,842		53.0	
④ 사 업 수 요	25,000	50,000	50,000	50,000	50,000	225,000		25.0	
⑤부족재원(④-③)	84,800	84,800	173,081	173,081	173,080	688,842		26.0	
지 방 채	84,800	84,800	173,081	173,081	173,080	688,842		26.0	
재정규모(①+⑤)	578,344	588,214	686,564	696,834	707,308	3,257,264		5.4	

4-12. 재정안정화 기금

□ 중기재정운용 방향

- 급격한 세입감소 등에 따른 재정 불안정 해소 및 대규모 공유재산 매각대금의 효율적 운용
- 향후 재정운영 위기에 대비하여 안정적 재원확보

(단위 : 백만원, %)

구 분	중 기 재 정 계 획					합 계	비 중	연평균 신장률	비고
	2019	2020	2021	2022	2023				
① 세 입	24,200	24,200	24,200	24,200	24,200	121,000	100.0	0.0	
지 방 세									
세 외 수 입									
경상적세외수입									
임시적세외수입									
이 전 재 원									
지 방 교 부 세									
국 고 보 조 금									
균 특 보 조 금									
기 금 보 조 금									
보전수입 및 내부거래	24,200	24,200	24,200	24,200	24,200	121,000	100.0	0.0	
② 경 상 지 출	24,200	24,200	24,200	24,200	24,200	121,000	100.0	0.0	
행 정 운 영 경 비									
인 력 운 영 비									
기 본 경 비									
재 무 활 동	24,200	24,200	24,200	24,200	24,200	121,000	100.0	0.0	
내 부 거 래 지 출									
보 전 지 출	24,200	24,200	24,200	24,200	24,200	121,000	100.0	0.0	
예 비 비									
③ 투자가용재원(①-②)									
④ 사 업 수 요									
⑤ 부족재원(④-③)									
재정규모(①+⑤)	24,200	24,200	24,200	24,200	24,200	121,000	100.0	0.0	

□ 기금 정비계획

(단위 : 백만원)

기금명	중기재정계획					정비유형	기금 존속기한	비고
	2019	2020	2021	2022	2023			
지역개발기금	578,344	588,214	686,564	696,834	707,308	유지	존속기한없음	
남북교류협력기금	3,979	3,979	3,979	3,979	3,979	유지	2022.12.31	
양성평등기금	3,853	3,949	4,048	4,149	4,253	유지	2020.12.31.	
청소년육성기금	3,284	3,284	3,284	3,284	3,284	유지	2021.12.31	
사회복지기금	6,953	7,097	7,224	7,362	7,493	유지	2021.12.31.	
농어촌진흥기금	25,665	26,054	26,449	26,850	27,258	유지	2021.12.31.	
중소기업육성기금	183,365	183,365	183,365	183,365	183,365	유지	2021.12.31.	
재정안정화기금	24,200	24,200	24,200	24,200	24,200	유지	2022.12.31.	

※ 법정 의무기금(재해구호, 재난관리, 식품진흥), 통합관리기금 제외

기금명	정비유형				사유
	통합	폐지	기간연장	유지*	
지역개발기금				✓	사업지속 추진
남북교류협력기금				✓	사업지속 추진
양성평등기금				✓	사업지속 추진
청소년육성기금				✓	사업지속 추진
사회복지기금				✓	사업지속 추진
농어촌진흥기금				✓	사업지속 추진
중소기업육성기금				✓	사업지속 추진
재정안정화기금				✓	사업지속 추진

* 존속기한 5년 초과 기금만 해당되며, 기존 기금 중 10년 기간일 경우도 “유지”로 표시

5 의무지출과 재량지출

의무지출

□ 법령 등에 따라 지출과 지출규모가 결정되는 의무지출은

- 법정지출 : 교육비특별회계전출금, 징수교부금, 조정교부금, 인건비 등
- 보조사업 : 국·도비 보조사업
- 이자지출 : 지방채 및 차입금 등에 대한 이자

□ 계획기간 중 총 30조 1,204억원으로 연평균 4.2% 증가할 전망이며, 총지출 42조 98억원의 연평균 증가율 4.4%보다 0.2% 감소할 전망

- 법정지출은 교육비특별회계전출금 등 8조 2,177억원 연평균 4.6% 증가 전망
- 보조사업은 국도비 보조사업 등 21조 7,719억원 연평균 4.1% 증가 전망
- 이자지출은 한국은행 저금리 기조에 따라 1,37억원으로 연평균 6.0 감소 전망

< 의무지출 규모 및 내역 >

(단위 : 백만원, %)

구 분	2019	2020	2021	2022	2023	합계	연평균 증가율
< 의무지출 >	5,552,930	5,736,698	6,039,372	6,218,967	6,572,451	30,120,418	4.2
(법정지출)	1,514,326	1,552,735	1,633,113	1,692,830	1,824,700	8,217,704	4.6
(보조사업)	3,992,729	4,173,088	4,399,134	4,519,121	4,687,845	21,771,917	4.1
(이자지출)	45,875	10,875	7,125	7,016	59,906	130,797	△6.0

재량지출

□ 의무지출을 제외한 모든 지출에 해당되는 재량지출 규모는

- 11조 8,894억원 수준으로 연평균 4.7% 증가 전망
- 지방세 수입(4.8%) 및 국도비 보조사업 증가에 따른 재량지출 증가

< 재량지출 규모 및 내역 >

(단위 : 백만원, %)

구 분야	부 문	분 문	2019	2020	2021	2022	2023	합계	연평균 신장률
합 계			2,153,174	2,244,464	2,369,957	2,540,624	2,581,238	11,889,457	4.7
일 일 공 공 행 행	반 공 정	계	828,039	840,822	942,770	956,609	970,556	4,538,796	4.1
		입법 및 선거 관리	1,536	1,578	1,621	1,666	1,711	8,112	2.7
		지방행정·재정지원	174,370	176,014	177,708	179,425	181,223	888,740	1.0
		재정·금융	578,344	588,215	686,563	696,833	707,302	3,257,257	5.4
		일반행정	73,789	75,015	76,878	78,685	80,320	384,687	2.1
공 공 질 서 및 안 전	전	계	160,640	167,294	175,881	184,975	192,291	881,081	4.6
		재난방재·민방위	19,895	19,115	19,936	20,795	19,436	99,177	△0.6
		소 방	140,745	148,179	155,945	164,180	172,855	781,904	5.2
교 육	육	계	45,639	47,688	49,219	51,146	53,172	246,864	3.9
		고 등 교 육	19,697	20,091	20,493	20,903	21,321	102,505	2.0
		평 생 · 직 업 교 육	25,942	27,597	28,726	30,243	31,851	144,359	5.2
문 화 및 관 광	광	계	91,190	90,840	76,325	72,285	67,570	398,210	△7.2
		문 화 예 술	29,694	28,652	29,292	30,029	25,338	143,005	△4.3
		관 광	20,887	10,986	11,088	5,248	4,540	52,749	△28.7
환 보	경 호	계	7,980	7,577	4,885	5,018	4,737	30,197	△10.9
		상 하수도·수질	666	684	692	700	697	3,439	1.1
		폐 기 물	735	757	779	803	827	3,901	3.0
		대 기	1,368	1,237	1,149	1,182	810	5,746	△14.9
		자 연	233	152	157	162	167	871	△6.3
		환 경 보 호 일 반	4,978	4,747	2,108	2,171	2,236	16,240	△13.6
사 복	회 지	계	132,546	238,652	238,053	246,199	227,970	1,083,420	18.8
		기 초 생 활 보 장	821	859	877	906	925	4,388	3.0
		취 약 계 층 지 원	8,052	5,345	5,368	3,592	3,617	25,974	△16.4
		보 육·가족및여성	16,545	113,942	115,089	119,032	116,951	481,559	147.8
		노 인 · 청 소 년	50,198	60,256	56,138	59,638	63,375	289,605	6.3
		노 동	43,450	44,537	46,605	48,793	31,092	214,477	△11.3
		보 훈	2,231	2,298	2,367	2,438	2,511	11,845	3.0
		사 회 복 지 일 반	11,249	11,415	11,609	11,800	9,499	55,572	6.6

구	분		2019	2020	2021	2022	2023	합계	연평균 신장률
	분야	부							
보 건	계		22,486	23,010	23,548	24,050	52,496	145,590	0.3
	보 건 의 료		14,346	14,761	15,189	15,579	43,910	103,785	0.2
	식 품 의 약 안 전		8,140	8,249	8,359	8,471	8,586	41,805	0.1
농 립 해 수 양 산	계		127,224	128,956	146,238	178,013	304,639	885,070	2.1
	농 업 · 농 촌		111,970	110,886	112,269	113,341	114,196	562,662	1.3
	임 업 · 산 촌		7,258	7,620	12,418	7,619	7,683	42,598	0.1
	해 양 수 산 · 어 촌		7,996	10,450	21,551	57,053	182,760	279,810	0.7
산 업 · 중 소 기	계		284,564	286,222	287,116	280,391	281,164	1,419,457	3.4
	산 업 금 융 지 원		199,782	199,444	200,140	200,873	201,643	1,001,882	2.4
	산 업 기 술 지 원		5,523	5,622	5,785	5,953	6,126	29,009	0.1
	무 역 및 투 자 유 치		37,390	36,845	41,069	33,599	33,612	182,515	0.4
	산 업 진 흥 · 고 도 화		15,160	17,502	13,619	13,330	12,812	72,423	0.2
	에 너 지 및 자 원 개 발		24,094	24,111	23,720	23,765	24,009	119,699	0.3
	산 업 · 중 소 기 업 일 반		2,615	2,698	2,783	2,871	2,962	13,929	0.0
수 송 및 교 통	계		185,884	165,391	182,334	301,280	107,485	942,374	2.2
	도 로		100,822	94,806	111,988	229,037	85,853	622,506	1.5
	대 중 교 통 · 물 류 등 기 타		85,062	70,585	70,346	72,243	21,632	319,868	0.8
국 토 및 지 역 개 발	계		146,342	123,975	120,633	115,059	191,703	697,712	1.7
	수 자 원		11,102	11,102	11,102	11,102	13,102	57,510	0.1
	지 역 및 도 시		125,930	103,643	100,208	94,539	169,084	593,404	1.4
	산 업 단 지		9,310	9,230	9,323	9,418	9,517	46,798	0.1
과 학 기 술	합 계		390	402	414	426	439	2,071	0.0
	과 학 기 술 연 구 지 원		100	103	106	109	113	531	0.0
	과 학 기 술 일 반		290	299	308	317	326	1,540	0.0
기 타		120,250	123,635	122,541	125,173	127,016	618,615	1.5	

6 지역통합재정통계

- 계획기간 중 지역통합재정통계 규모는 총 66조 9,626억원으로 연평균 3.9% 증가할 전망이며, 총지출 42조 98억원 연평균 증가율 4.4%보다 0.5% 감소할 전망

〈 지역통합 재정통계 규모 및 내역 〉

(단위 : 백만원, %)

구 분	2018년 (당초예산)	중기 전망					연평균 증감률
		2019	2020	2021	2022	2023	
총 계	10,692,557	12,437,037	12,787,905	13,378,704	13,861,226	14,497,746	3.9
일반회계	5,173,500	6,153,393	6,421,594	6,750,907	7,082,331	7,450,727	4.9
특별회계	3,726,739	4,383,668	4,577,798	4,698,840	4,846,156	5,045,763	3.6
기타특별회계	463,028	552,539	545,382	541,618	545,751	559,749	0.3
교육청특별회계	3,263,711	3,831,129	4,032,416	4,157,222	4,300,405	4,486,014	4.0
기금	1,066,913	1,069,223	1,090,589	1,186,454	1,194,503	1,207,205	3.1
충청남도기금	1,011,189	1,000,169	1,014,183	1,116,804	1,131,508	1,143,220	3.5
교육청기금	55,724	69,054	76,406	69,650	62,995	63,985	△1.5
충남개발공사	300,000	380,700	247,919	264,832	240,158	277,931	△5.4
출자·출연기관	425,405	450,053	450,005	477,671	498,078	516,120	3.5

〈 충청남도 출자·출연기관 〉

(단위 : 백만원)

구 분	2018년 (당초예산)	중기 전망				
		2019	2020	2021	2022	2023
소 계	425,405	450,053	450,005	477,671	498,078	516,120
천 안 의 료 원	52,121	43,120	44,450	46,200	50,000	52,000
공 주 의 료 원	40,812	49,222	54,636	60,645	67,316	74,047
서 산 의 료 원	46,200	52,800	53,380	53,960	54,560	55,160
홍 성 의 료 원	69,687	78,000	72,000	83,000	84,000	84,000
백제문화재추진위원회	8,958	9,000	9,100	9,200	9,300	9,400
충남여성정책개발원	2,866	3,153	3,468	3,814	4,195	4,615
충남문화산업진흥원	6,392	6,498	7,148	7,863	8,649	9,514
충 남 문 화 재 단	15,556	15,914	16,248	16,637	17,036	17,547
충남신용보증재단	50,722	52,497	55,384	58,430	61,644	65,034
충남역사문화연구원	13,238	10,320	10,570	10,820	11,070	11,320
충 남 연 구 원	10,412	10,724	11,046	11,377	11,719	12,070
충남인재육성재단	7,058	13,000	4,200	4,700	4,700	4,700
충남평생교육진흥원	2,245	2,845	2,930	3,017	3,107	3,200
충남청소년진흥원	5,458	5,043	5,199	5,361	5,657	5,832
충 남 테 크 노 파 크	86,988	90,746	92,561	94,412	96,300	98,225
충청남도경제진흥원	6,692	7,171	7,685	8,235	8,825	9,456

제5장

분야별 정책방향 및 투자계획



제5장 분야별 정책방향 및 투자계획

1 일반 공공행정 분야

□ 정책방향

- 충남의 지속가능한 미래 발전을 위한 기능 강화
- 지역발전을 도모하는 대형 프로젝트 적극 대응
- 공시제도, 주민참여 등 투명한 예산 운영과 자주재원의 안정적 확충
- 재정정보 공개 등 선진 회계행정 실현과 스마트 도정 구현

□ 투자계획

(단위 : 백만원, %)

부 문 별	2019	2020	2021	2022	2023	합 계	비중
합 계	1,390,755	1,437,305	1,610,566	1,657,253	1,794,071	7,889,950	18.8
입법 및 선거관리	5,420	5,579	5,742	5,910	6,083	28,734	0.1
지방행정 재정지원	719,841	761,688	834,393	868,647	992,988	4,177,557	9.9
재 정 금 융	578,344	588,215	686,563	696,833	707,308	3,257,263	7.8
일 반 행 정	87,150	81,823	83,868	85,863	87,692	426,396	1.0

□ 주요 투자사업 (시·군비, 민자 등을 제외한 5년간 사업비)

- 지방행정 재정지원
 - 시군 조정교부금 및 징수교부금 3조 2,804억원
- 재정금융
 - 지역개발기금 공채발행 및 용자지원 3조 2,572억원
- 일반행정
 - 맞춤형 복지제도 운영 433억원
 - 정보화 촉진 및 u-충남 기반 구축 222억원
 - 내포혁신 플랫폼 건립 111억원
 - 청사시설 유지관리 467억원

2 공공질서 및 안전분야

□ 정책방향

- 안전 사각지대 초기 대응 및 재난현장 신속 대응체계 구축
- 재난현장 대응능력 강화를 위한 소방안전 인프라 구축
- 도민의 안전의식 고취와 자연재해 취약지역 지정관리 및 정비

□ 투자계획

(단위 : 백만원, %)

부 문 별	2019	2020	2021	2022	2023	합 계	비중
합 계	314,351	325,771	338,760	353,030	359,728	1,691,640	4.0
재난방재 · 민방위	167,641	171,640	176,813	182,848	180,871	879,813	2.1
소 방	146,710	154,131	161,947	170,182	178,857	811,827	1.9

□ 주요 투자사업 (시·군·비, 민자 등을 제외한 5년간 사업비)

○ 재난방재 · 민방위

- 재해위험지역 정비 2,160억원
- 재해사전 예방 및 응급복구 지원 1,172억원
- 공공시설물 내진보강 185억원
- 우수저류시설 설치 177억원

○ 소방

- 소방 정보통신시설 및 장비현대화 156억원
- 특수재난대응체계 확립 285억원
- 소방복합시설 조성 484억원
- 소방관서 보강 및 근무환경개선 487억원

3 교육분야

□ 정책방향

- 지역과 국가발전을 이끄는 미래인재 양성을 위한 프로그램의 보완·확대
- 국제적 사고능력을 함양한 지역미래인재 육성

□ 투자계획

(단위 : 백만원, %)

부 문 별	2019	2020	2021	2022	2023	합 계	비중
합 계	346,030	357,027	367,254	378,722	390,575	1,839,608	4.4
유아 및 초중등교육	299,779	308,772	318,035	327,576	337,403	1,591,565	3.8
고 등 교 육	19,697	20,091	20,493	20,903	21,321	102,505	0.2
평생·직업교육	26,554	28,164	28,726	30,243	31,851	145,538	0.4

□ 주요 투자사업 (시·군비, 민자 등을 제외한 5년간 사업비)

- 유아 및 초중등교육
 - 미래인재 육성 1조 5,915억원
- 평생·직업교육
 - 충청남도 평생교육 진흥원 운영 149억원
 - 충남도립대 육성지원 1,105억원
 - 충청남도인재육성재단 장학기금 및 운영 171억원

4 문화 및 관광분야

□ 정책방향

- 문화·예술의 산업화와 도민 문화 향유권 신장
- 전통문화유적 보수정비로 고품격 문화서비스 제공
- 지역경제 활성화를 위한 대규모 축제 개최 및 관광지 개발 추진
- 장애인체육대회 성공적 개최 및 체육복지 혜택 시설확충

□ 투자계획

(단위 : 백만원, %)

부 문 별	2019	2020	2021	2022	2023	합 계	비중
합 계	332,778	303,130	241,174	233,023	274,795	1,384,900	3.3
문 화 예 술	133,335	124,766	116,972	119,135	113,312	607,520	1.4
관 광	89,025	88,889	58,400	44,820	42,942	324,076	0.8
체 육	110,418	89,475	65,802	69,068	118,541	453,304	1.1

□ 주요 투자사업 (시·군비, 민자 등을 제외한 5년간 사업비)

○ 문화예술

- 지정문화재 보존 및 관리 1,279억원
- 서부내륙권 광역관광개발사업 839억원
- 세계유산 등재 및 관리 1,057억원
- 안면도관광지 개발 및 운영 400억원
- 문화관광자원개발사업 511억원

○ 체 육

- 국민체육센터 건립 140억원
- 충남 스포츠센터 건립 229억원
- 장애인 체육대회 개최 6억원
- 체육진흥 및 선수육성 503억원
- 지방 체육시설 지원 686억원

5 환경보호 분야

□ 정책방향

- 가뭄 극복을 위한 우수율 향상 최적관망 시스템 구축
- 노후상수도 시설 개량 및 상하수도 보급률 확대
- 생태하천정비 및 가축분뇨 공공처리시설 설치로 수질보전
- 기후변화에 적극적인 대응과 친환경 녹색성장 기반구축

□ 투자계획

(단위 : 백만원, %)

부 문 별	2019	2020	2021	2022	2023	합 계	비중
합 계	404,437	414,588	388,695	383,380	388,808	1,979,908	4.7
상하수도·수질	335,440	335,984	326,661	319,823	324,787	1,642,695	3.9
폐 기 물	15,645	16,114	16,598	17,095	17,608	83,060	0.2
대 기	26,469	26,981	27,140	27,942	27,103	135,635	0.3
자 연	16,441	25,479	11,024	11,252	11,839	76,035	0.2
환경보호일반	10,442	10,030	7,272	7,268	7,471	42,483	0.1

□ 주요 투자사업 (시·군·비, 민자 등을 제외한 5년간 사업비)

- 상하수도·수질
 - 생태하천 복원사업 555억원
 - 가축분뇨공공처리시설 설치지원 618억원
 - 농어촌 생활용수 개발 사업 3,211억원
 - 노후 상수관망 정비 822억원
 - 하수도 관리 1,071억원
- 폐기물
 - 생활자원회수센터 설치 지원 219억원
 - 소각시설 설치 357억원
 - 매립지 정비사업 118억원
- 대기
 - 전기자동차 구매 지원 816억원
- 자연
 - 자연환경보전 이용시설 조성 165억원

6 사회복지 분야

□ 정책방향

- 삶의 질 향상을 위한 취약계층 생활 보장 및 자활 지원
- 장애인의 권익증진을 위한 맞춤형 복지서비스 확대
- 복지비용의 효율성 제고를 위한 사회복지 전달체계 개선
 - 기초연금 등 복지분야 지방비 부담 가중과 재정여건 악화

□ 투자계획

(단위 : 백만원, %)

부 문 별	2019	2020	2021	2022	2023	합 계	비중
합 계	2,088,909	2,368,670	2,638,784	2,785,577	2,996,613	12,878,553	30.7
기초생활보장	541,977	653,412	836,371	873,584	996,542	3,901,886	9.3
취약계층지원	284,211	280,476	287,023	299,879	313,291	1,464,880	3.5
보육 및 가족여성	386,127	508,177	533,574	565,770	593,790	2,587,438	6.2
노인 및 청소년	751,341	798,471	849,749	910,188	975,083	4,284,832	10.2
노동·보훈·주택	96,225	98,407	101,596	104,929	88,398	489,555	1.1
사회복지일반	29,028	29,727	30,471	31,227	29,509	149,962	0.4

□ 주요 투자사업 (시·군·비, 민자 등을 제외한 5년간 사업비)

- 기초생활보장
 - 생계급여 1조 7,260억원
- 취약계층지원
 - 충남 아기수당 지원 312억원
 - 아동수당 지원 4,469억원
- 보육·가족 및 여성
 - 영유아 보육료 지원 1조 1,184억원
- 노인 및 청소년 지원
 - 노인 기초연금 3조 4,496억원
- 노동·보훈·주택
 - 일자리 창출 기반 구축 1,339억원
 - 주거급여 2,191억원

7 보건분야

□ 정책방향

- 신종 및 재출현 감염병 발생에 대한 체계적 감시체계 구축
- 질병으로부터 도민 건강 보호를 위한 전염병 관리
- 만성질환(희귀난치성 유전자질환, 암 등) 예방 및 지원
- 보건의료 서비스 질 향상 및 저출산 대책(시험관 시술비 지원 등) 추진

□ 투자계획

(단위 : 백만원, %)

부 문 별	2019	2020	2021	2022	2023	합 계	비중
합 계	149,693	159,704	198,695	182,782	203,329	894,203	2.1
보 건 의 료	138,445	148,254	187,039	170,915	191,269	835,922	2.0
식 품 의 약 안 전	11,248	11,450	11,656	11,867	12,060	58,281	0.1

□ 주요 투자사업 (시·군·비, 민자 등을 제외한 5년간 사업비)

○ 보건의료

- 국가예방접종 실시 873억원
- 감염병 관리지원단 설치 530억원
- 정신요양시설 운영 917억원
- 공공의료원 서비스 경쟁력 강화 1,566억원
- 건강증진 강화 754억원

○ 식품의약품안전

- 어린이 급식관리 지원센터 설치운영 153억원

8 농림·해양수산분야

□ 정책방향

- FTA 등 농수산물 시장개방에 따른 지속 가능한 농림수산업 육성
- 지속가능한 농업, 신성장 농산업 육성으로 지역간 격차 해소
- 산림자원 육성 및 산림가치 향상을 위한 산림사업 추진
- 해양 신사업 및 해양레저 문화 육성으로 신성장 동력 확보

□ 투자계획

(단위 : 백만원, %)

부 문 별	2019	2020	2021	2022	2023	합 계	비중
합 계	1,140,670	1,099,640	1,099,578	1,143,450	1,213,719	5,697,057	13.6
농업·농촌	821,388	809,380	805,015	819,973	805,259	4,061,015	9.7
임업·산촌	136,727	140,639	150,906	152,737	132,742	713,751	1.7
해양수산·어촌	182,555	149,621	143,657	170,740	275,718	922,291	2.2

□ 주요 투자사업 (사·군비, 민자 등을 제외한 5년간 사업비)

- 농업·농어촌
 - 쌀소득 등 보전 고정 직접지불금 7,549억원
 - 학교급식추진 3,732억원
 - 농업분야 신재생에너지시설지원 179억원
- 임업·산촌
 - 조림 및 공공 산림가꾸기 1,227억원
 - 임도시설 434억원
 - 정책 숲 가꾸기 872억원
- 해양수산·어촌
 - 해양산업 기반구축 84억원
 - 해양관광자원 시설지원 104억원
 - 해양쓰레기 관리 324억원

9 산업·중소기업 분야

□ 정책방향

- 중소기업 자금지원으로 기업의 경영안정 도모와 산업단지의 적기공급
- 전략산업의 기술 혁신역량 강화를 위한 중소·벤처기업 육성
- 재래시장 현대화로 안정적 영업기반 조성 및 경쟁력 강화
- 고유가에 대비한 에너지의 효율적 관리 및 안정적 연료 공급

□ 투자계획

(단위 : 백만원, %)

부 문 별	2019	2020	2021	2022	2023	합 계	비중
합 계	382,128	413,907	386,162	374,727	385,825	1,942,749	4.5
산업 금융 지원	222,280	223,515	225,894	228,427	231,124	1,131,240	2.7
산업 기술 지원	19,816	20,283	19,036	19,595	20,170	98,900	0.2
무역 및 투자유치	37,390	36,845	41,069	33,599	33,612	182,515	0.4
산업진흥·고도화	62,757	93,437	60,496	53,223	60,615	330,528	0.8
에너지 및 자원개발	36,830	36,676	36,417	36,531	36,847	183,301	0.4
산업중소기업일반	3,055	3,151	3,250	3,352	3,457	16,265	0.0

□ 주요 투자사업 (사·군비, 민자 등을 제외한 5년간 사업비)

- 산업 금융지원
 - 지역투자촉진 1,579억원
- 산업기술지원
 - 해외우수연구기관 유치 지원 235억원
- 무역 및 투자유치
 - 외국인 투자지역 조성 822억원
- 산업진흥·고도화
 - 디스플레이 혁신공정 플랫폼 구축 500억원
- 에너지 및 자원개발
 - 서민층 가스시설 개선 및 에너지 복지 121억원

10 수송·교통분야

□ 정책방향

- 도민 이동수요에 효과적으로 대응하여 교통복지 향상
- 안전하고 편리한 지방도 및 간선도로망 확립
- 대중교통 서비스 향상으로 이용 접근성 확보
- 운수업계에 대한 투명한 재정지원과 효율적 관리체계 구축

□ 투자계획

(단위 : 백만원, %)

부 문 별	2019	2020	2021	2022	2023	합 계	비중
합 계	299,123	259,764	273,538	394,931	191,735	1,419,091	3.4
도 로	191,727	180,094	192,376	311,879	159,696	1,035,772	2.5
대중교통 및 물류	107,396	79,670	81,162	83,052	32,039	383,319	0.9

□ 주요 투자사업 (시·군·비, 민자 등을 제외한 5년간 사업비)

- 도로
 - 국가지원 지방도건설 4,080억원
 - 도로계획 및 확충 674억원
 - 도로안전시설 확충 1,119억원
 - 지방도 정비사업 8,995억원
- 대중교통 및 물류
 - 시외버스 관련사업 지원 405억원
 - 시내버스 관련사업 지원 396억원
 - 농촌형 교통모델 137억원
 - 교통안전관리 사업 196억원

11 국토 및 지역개발 분야

□ 정책방향

- 국토 및 도시계획 수립시 기후변화 대응
- 지역균형 개발로 소득격차 해소 및 상생발전 촉진
- 내포신도시 정주여건 개선과 지속가능발전 전략 마련

□ 투자계획

(단위 : 백만원, %)

부 문 별	2019	2020	2021	2022	2023	합 계	비중
합 계	363,043	334,266	348,933	340,905	409,387	1,796,534	4.3
수 자 원	120,819	120,885	122,271	123,686	110,151	597,812	1.4
지 역 및 도 시	229,380	200,381	213,269	203,431	285,049	1,131,510	2.7
산 업 단 지	12,844	13,000	13,393	13,788	14,187	67,212	0.2

□ 주요 투자사업 (시·군비, 민자 등을 제외한 5년간 사업비)

- 수자원
 - 소하천 정비사업 지원 4,294억원
 - 지방하천 정비사업(금강권역)..... 1,719억원
- 지역 및 도시
 - 내포 열병합발전시설 부지매입 450억원
 - 도시재생사업 855억원
 - 스마트도시 조성 270억원
 - 내포 도시첨단산업단지 진입도로 72억원
- 산업단지
 - 지방산업단지 공업용수도 건설 140억원
 - 농공단지 조성 및 정비사업 160억원

12 과학기술 분야

□ 정책방향

- 과학기술 인프라 구축, 전략산업 기반조성, 글로벌 첨단산업 육성
- 산학연 연계 지역산업 기술을 통한 기업의 경쟁력 강화

□ 투자계획

(단위 : 백만원, %)

부 문 별	2019	2020	2021	2022	2023	합 계	비중
합 계	6,851	7,015	7,183	5,956	6,135	33,140	0.1
과학기술연구지원	5,017	5,126	5,237	3,952	4,071	23,403	0.1
과 학 기 술 일 반	1,834	1,889	1,946	2,004	2,064	9,737	0.0

□ 주요 투자사업 시·군비, 민자 등을 제외한 5년간 사업비)

- 과학기술연구지원
 - 지역수요맞춤형 R&D지원 53억원
 - 충남 창조경제혁신센터 지원 167억원
- 과학기술 일반
 - 충남 S/W융합산업 육성사업(국가직접지원) 54억원

「부록」
세부사업계획서



부 록 : 세 부 사 업 계 획 서

참 고 사 항

- 세부사업계획서는 「2019~2023년 중기지방재정계획」 수립기준에 따라 총사업비 40억원 이상(행사성사업은 3억원 이상) 사업을 대상으로 작성
 - 제무활동비, 행정운영경비, 예비비 제외
- 금액 단위 환산시(천원→백만원) 이호조시스템상 자동 처리되어 일부사업의 합계에 오차가 발생할 수 있음

세부사업계획서

회계연도 : 2019년

회계구분 : 일반회계 + 특별회계 + 기금(행정운영경비, 재무활동비(지역개발기금은 포함), 예비비 제외)

분 야 : 전체

부 문 : 의무+재량(국고보조금+관특보조금+기금보조금+시도비)

(단위 : 백만원)

분야·부문·정책·단위·세부사업	국가계획	투자심사	지방채	의무지출			기투자	연 도 별 투 자 계 획					향 후	
				법정	보조	이자		소 계	2019	2020	2021	2022		2023
합 계	계						4,574,249	31,066,085	5,538,761	5,870,300	6,222,751	6,538,337	6,895,936	323,587
	의무						4,148,360	26,589,187	4,792,008	5,037,220	5,355,623	5,524,591	5,879,745	119,722
	재량						425,889	4,476,898	746,753	833,080	867,128	1,013,746	1,016,191	203,865
	국고보조금						341,522	14,193,040	2,413,164	2,573,776	2,858,563	3,006,072	3,341,466	0
	관특보조금						3,439,385	2,985,228	623,132	643,177	596,673	583,302	538,943	59,668
	기금보조금						5,713	1,031,039	125,306	213,496	234,101	228,591	229,545	0
	시도비						787,628	12,806,777	2,327,159	2,439,851	2,533,413	2,720,371	2,785,982	263,919
	지방채						0	50,000	50,000	0	0	0	0	0
	일반공행정							3,897,561	666,179	702,765	777,017	812,793	938,808	0
	지방행정·재정지원							0	3,572,925	598,958	640,779	713,456	747,710	872,022
건설재정운영								259,392	48,858	50,323	51,833	53,388	54,990	0
민활한 재정지원								259,392	48,858	50,323	51,833	53,388	54,990	0
시군재정지원		N	N	N	N			251,533	47,377	48,799	50,263	51,771	53,324	0
								251,533	47,377	48,799	50,263	51,771	53,324	0
도정 현안사업 추진		N	N	N	N			7,859	1,480	1,525	1,570	1,618	1,666	0
								7,859	1,480	1,525	1,570	1,618	1,666	0
재정 지원								7,859	1,480	1,525	1,570	1,618	1,666	0
선진세무행정실현								3,295,726	546,772	587,015	658,065	690,644	813,230	0
								15,236	2,870	2,956	3,044	3,136	3,230	0
지방세 운영		N	N	N	N			6,909	1,301	1,340	1,381	1,422	1,465	0
								6,909	1,301	1,340	1,381	1,422	1,465	0
개발주택가격조사		N	N	Y	N			8,326	1,568	1,615	1,664	1,714	1,765	0
								8,326	1,568	1,615	1,664	1,714	1,765	0
세외수입업무 선진화								8,326	1,568	1,615	1,664	1,714	1,765	0
								8,326	1,568	1,615	1,664	1,714	1,765	0
								3,280,491	543,903	584,059	655,021	687,508	810,000	0

분야·부문·정책·단위·세부사업	국가계획	투자심사	지방채	의무지출			재원	총사업비	기투자	연도별투자계획					항후	
				법정	보조	이자				소계	2019	2020	2021	2022		2023
시·군 조정교부금 및 징수교부금		N	N	Y	N	N	계	3,280,491	0	3,280,491	543,903	584,059	655,021	687,508	810,000	0
							의	3,280,491	0	3,280,491	543,903	584,059	655,021	687,508	810,000	0
							시	3,280,491	0	3,280,491	543,903	584,059	655,021	687,508	810,000	0
							도	8,610	0	8,610	1,596	1,657	1,720	1,785	1,853	0
							비	8,610	0	8,610	1,596	1,657	1,720	1,785	1,853	0
							계	8,610	0	8,610	1,596	1,657	1,720	1,785	1,853	0
							량	8,610	0	8,610	1,596	1,657	1,720	1,785	1,853	0
							재	8,610	0	8,610	1,596	1,657	1,720	1,785	1,853	0
							시	9,196	0	9,196	1,732	1,784	1,838	1,893	1,949	0
							도	9,196	0	9,196	1,732	1,784	1,838	1,893	1,949	0
						비	9,196	0	9,196	1,732	1,784	1,838	1,893	1,949	0	
						계	9,196	0	9,196	1,732	1,784	1,838	1,893	1,949	0	
						량	9,196	0	9,196	1,732	1,784	1,838	1,893	1,949	0	
						재	9,196	0	9,196	1,732	1,784	1,838	1,893	1,949	0	
						시	9,196	0	9,196	1,732	1,784	1,838	1,893	1,949	0	
						도	329,034	4,397	324,637	67,221	61,987	63,561	65,083	66,796	0	
						비	32,058	0	32,058	6,214	6,310	6,409	6,511	6,615	0	
						계	27,426	0	27,426	5,341	5,411	5,483	5,557	5,633	0	
						계	6,154	0	6,154	1,159	1,194	1,230	1,267	1,305	0	
						량	6,154	0	6,154	1,159	1,194	1,230	1,267	1,305	0	
						재	6,154	0	6,154	1,159	1,194	1,230	1,267	1,305	0	
						시	6,154	0	6,154	1,159	1,194	1,230	1,267	1,305	0	
						도	6,198	0	6,198	1,167	1,202	1,238	1,276	1,314	0	
						비	6,198	0	6,198	1,167	1,202	1,238	1,276	1,314	0	
						계	6,198	0	6,198	1,167	1,202	1,238	1,276	1,314	0	
						량	15,074	0	15,074	3,015	3,015	3,015	3,015	3,015	0	
						재	15,074	0	15,074	3,015	3,015	3,015	3,015	3,015	0	
						시	15,074	0	15,074	3,015	3,015	3,015	3,015	3,015	0	
						도	4,633	0	4,633	873	899	926	954	982	0	
						비	4,633	0	4,633	873	899	926	954	982	0	
						계	4,633	0	4,633	873	899	926	954	982	0	
						량	4,633	0	4,633	873	899	926	954	982	0	
						재	4,633	0	4,633	873	899	926	954	982	0	
						시	25,019	4,397	20,622	9,362	2,700	2,810	2,820	2,930	0	
						도	18,490	4,397	14,093	8,093	1,400	1,500	1,500	1,600	0	
						비	11,090	4,397	6,693	6,693	0	0	0	0	0	
						계	11,090	4,397	6,693	6,693	0	0	0	0	0	
						무	1,870	900	970	970	0	0	0	0	0	
						보조금	9,220	3,497	5,723	5,723	0	0	0	0	0	
						시										
						도										
						비										
						계										
						무										
						보조금										
						시										
						도										
						비										
						계										
						무										
						보조금										
						시										
						도										
						비										
						계										

분야·부문·정책·단위·세부사업	국가계획	투자심사	지방채	의무지출			재원	총사업비	기투자	연도별투자계획					향후		
				법정	보조	이자				소계	2019	2020	2021	2022		2023	
공익활동지원센터 운영		N	N	N	N	N	계	7,400	0	7,400	1,400	1,400	1,400	1,500	1,600	0	
							재량	7,400	0	7,400	1,400	1,400	1,400	1,500	1,600	0	
자원봉사 활성화							계	7,400	0	7,400	1,400	1,400	1,400	1,500	1,600	0	
							시도비	7,400	0	7,400	1,400	1,400	1,400	1,500	1,600	0	
시군 자원봉사활동 지원		N	N	N	N	N	계	6,529	0	6,529	1,269	1,269	1,300	1,310	1,330	0	
							재량	6,529	0	6,529	1,269	1,269	1,300	1,310	1,330	0	
선진모범 도정 구현							계	6,529	0	6,529	1,269	1,269	1,300	1,320	1,330	0	
							시도비	6,529	0	6,529	1,269	1,269	1,300	1,320	1,330	0	
도정 주요정책 개발 및 지원							계	49,367	0	49,367	9,632	9,632	9,756	9,873	10,114	0	
							시도비	49,367	0	49,367	9,632	9,632	9,756	9,873	10,114	0	
주요정책 개발 및 실무지원		N	N	N	N	N	계	4,304	0	4,304	788	788	823	859	936	0	
							재량	4,304	0	4,304	788	788	823	859	936	0	
충남연구원 운영지원							계	4,304	0	4,304	788	788	823	859	936	0	
							시도비	4,304	0	4,304	788	788	823	859	936	0	
정책개발지원 및 통계인프라 구축							계	37,163	0	37,163	7,300	7,300	7,366	7,482	7,566	0	
							시도비	37,163	0	37,163	7,300	7,300	7,366	7,482	7,566	0	
각종 통계조사		N	N	Y	N	N	계	4,842	0	4,842	953	953	961	968	984	0	
							의무	4,842	0	4,842	953	953	961	968	984	0	
평가관리							계	4,554	0	4,554	898	898	905	911	924	0	
							시도비	4,554	0	4,554	898	898	905	911	924	0	
평가활동 강화							계	8,284	0	8,284	1,566	1,566	1,608	1,651	1,696	1,763	0
							의무	8,284	0	8,284	1,566	1,566	1,608	1,651	1,696	1,763	0
공공기관 관리		N	N	N	N	N	계	6,356	0	6,356	1,195	1,195	1,231	1,268	1,358	0	
							재량	6,356	0	6,356	1,195	1,195	1,231	1,268	1,358	0	
국제화기반 확립							계	6,356	0	6,356	1,195	1,195	1,231	1,268	1,358	0	
							시도비	6,356	0	6,356	1,195	1,195	1,231	1,268	1,358	0	
국제화역량 강화							계	5,309	0	5,309	1,000	1,000	1,030	1,061	1,126	0	
							의무	5,309	0	5,309	1,000	1,000	1,030	1,061	1,126	0	
공무원 해외 교류		N	N	N	N	N	계	5,309	0	5,309	1,000	1,000	1,030	1,061	1,126	0	
							재량	5,309	0	5,309	1,000	1,000	1,030	1,061	1,126	0	
선진자치도정 구현							계	5,309	0	5,309	1,000	1,000	1,030	1,061	1,126	0	
							시도비	5,309	0	5,309	1,000	1,000	1,030	1,061	1,126	0	
수동과 상생협력으로 선진 자치도정 구현							계	15,914	0	15,914	3,006	3,006	3,092	3,180	3,365	0	
							의무	15,914	0	15,914	3,006	3,006	3,092	3,180	3,365	0	
자치분권 및 주민자치 실현		N	N	N	N	N	계	15,127	0	15,127	2,849	2,849	2,935	3,023	3,207	0	
							재량	15,127	0	15,127	2,849	2,849	2,935	3,023	3,207	0	
							계	4,899	0	4,899	923	923	950	979	1,039	0	
							시도비	4,899	0	4,899	923	923	950	979	1,039	0	
							계	4,899	0	4,899	923	923	950	979	1,039	0	
							시도비	4,899	0	4,899	923	923	950	979	1,039	0	

분야·부문·정책·단위·세부사업	국가계획	투자심사	지방채	의무지출			재원	총사업비	기투자	연도별투자계획					항후	
				법정	보조	이자				소계	2019	2020	2021	2022		2023
선거관리		N	N	Y	N	N	계	10,228	0	10,228	1,927	1,984	2,044	2,105	2,168	0
							의	10,228	0	10,228	1,927	1,984	2,044	2,105	2,168	0
활기찬 직장 분위기 조성							시	10,228	0	10,228	1,927	1,984	2,044	2,105	2,168	0
							도	64,536	0	64,536	12,418	12,658	12,902	13,152	13,406	0
공무원 인제양성을 위한 교육훈련 강화							비	10,332	0	10,332	2,009	2,037	2,066	2,095	2,124	0
							계	10,332	0	10,332	2,009	2,037	2,066	2,095	2,124	0
공무원 국내교육훈련		N	N	N	N	N	재	10,332	0	10,332	2,009	2,037	2,066	2,095	2,124	0
							시	10,332	0	10,332	2,009	2,037	2,066	2,095	2,124	0
후생복지 증진							비	50,353	0	50,353	9,676	9,869	10,067	10,268	10,473	0
							계	43,314	0	43,314	8,323	8,490	8,659	8,833	9,009	0
맞춤복지제도 운영		N	N	N	N	N	재	43,314	0	43,314	8,323	8,490	8,659	8,833	9,009	0
							시	43,314	0	43,314	8,323	8,490	8,659	8,833	9,009	0
공무원 후생복지 부담금							비	7,039	0	7,039	1,353	1,380	1,407	1,435	1,464	0
							계	7,039	0	7,039	1,353	1,380	1,407	1,435	1,464	0
청사시설 유지관리							재	7,039	0	7,039	1,353	1,380	1,407	1,435	1,464	0
							시	46,679	0	46,679	8,448	8,700	8,952	9,204	9,456	0
청사시설 유지관리							비	46,679	0	46,679	8,448	8,700	8,952	9,204	9,456	0
							계	46,679	0	46,679	8,448	8,700	8,952	9,204	9,456	0
청사시설 유지관리		N	N	N	N	N	재	46,679	0	46,679	8,448	8,700	8,952	9,204	9,456	0
							시	46,679	0	46,679	8,448	8,700	8,952	9,204	9,456	0
U-총남구현							비	45,837	0	45,837	8,634	8,893	9,159	9,434	9,717	0
							계	22,214	0	22,214	4,184	4,310	4,439	4,572	4,709	0
경보화 촉진 및 U-총남 기반 구축							재	11,223	0	11,223	2,114	2,177	2,243	2,310	2,379	0
							시	11,223	0	11,223	2,114	2,177	2,243	2,310	2,379	0
정보화사업개발육성		N	N	N	N	N	비	11,223	0	11,223	2,114	2,177	2,243	2,310	2,379	0
							계	7,115	0	7,115	1,340	1,380	1,422	1,464	1,508	0
정보보안시스템 구축 및 운영		N	N	N	N	N	재	7,115	0	7,115	1,340	1,380	1,422	1,464	1,508	0
							시	7,115	0	7,115	1,340	1,380	1,422	1,464	1,508	0
정보자원시스템 유지관리 및 확충							비	23,623	0	23,623	4,450	4,563	4,721	4,862	5,008	0
							계	17,306	0	17,306	3,260	3,357	3,458	3,562	3,669	0
정보시스템유지보수		N	N	N	N	N	재	17,306	0	17,306	3,260	3,357	3,458	3,562	3,669	0
							시	17,306	0	17,306	3,260	3,357	3,458	3,562	3,669	0
개인용컴퓨터및상속s/w구입		N	N	N	N	N	계	6,318	0	6,318	1,190	1,226	1,262	1,300	1,339	0
							재	6,318	0	6,318	1,190	1,226	1,262	1,300	1,339	0
							시	6,318	0	6,318	1,190	1,226	1,262	1,300	1,339	0

분야·부문·정책·단위·세부사업	국가계획	투자심사	지방채	의무지출			재원	총사업비	기투자	연도별투자계획					항후	
				법정	보조	이자				소계	2019	2020	2021	2022		2023
공공디자인 선진화							27,142	0	27,142	5,261	5,343	5,427	5,512	5,599	0	
공공디자인사업 육성							23,317	0	23,317	4,526	4,594	4,662	4,732	4,803	0	
공공디자인사업 추진		N	N	N	N	계	23,317	0	23,317	4,526	4,594	4,662	4,732	4,803	0	
공공디자인사업 추진		N	N	N	N	재량	23,317	0	23,317	4,526	4,594	4,662	4,732	4,803	0	
공무원교육원 운영						시도비	23,317	0	23,317	4,526	4,594	4,662	4,732	4,803	0	
교육운영 내실화							6,401	0	6,401	1,206	1,242	1,279	1,317	1,357	0	
교육과정 운영지원		N	N	N	N	계	6,401	0	6,401	1,206	1,242	1,279	1,317	1,357	0	
교육과정 운영지원		N	N	N	N	재량	6,401	0	6,401	1,206	1,242	1,279	1,317	1,357	0	
교육과정 운영지원						시도비	6,401	0	6,401	1,206	1,242	1,279	1,317	1,357	0	
공공질서및안전							671,081	8,354	662,728	110,780	117,152	121,013	125,817	187,966	0	
재난방재·민방위							401,460	1,654	399,806	65,006	66,829	68,257	70,213	129,501	0	
자연재난 예방 및 복구지원							398,813	1,599	397,214	64,195	66,042	67,937	69,880	129,159	0	
자연재난 예방 및 복구지원							271,383	1,599	269,784	50,833	52,348	53,910	55,518	57,175	0	
재해위험지역정비(시군자본)	Y	N	N	Y	N	계	216,002	0	216,002	40,685	41,906	43,163	44,458	45,791	0	
재해위험지역정비(시군자본)		N	N	Y	N	국고보조금	216,002	0	216,002	40,685	41,906	43,163	44,458	45,791	0	
재해위험지역정비(도)						시도비	166,787	0	166,787	31,415	32,357	33,328	34,328	35,358	0	
재해위험지역정비(도)						계	49,216	0	49,216	9,270	9,548	9,835	10,130	10,433	0	
재해위험지역정비(도)						국고보조금	15,927	0	15,927	3,000	3,090	3,183	3,278	3,377	0	
재해위험지역정비(도)		N	N	Y	N	시도비	15,927	0	15,927	3,000	3,090	3,183	3,278	3,377	0	
재해위험지역정비(도)		N	N	Y	N	국고보조금	7,964	0	7,964	1,500	1,545	1,591	1,639	1,688	0	
재해위험지역정비(도)						시도비	7,964	0	7,964	1,500	1,545	1,591	1,639	1,688	0	
공공시설물 내진보강		N	N	N	N	계	18,582	0	18,582	3,500	3,605	3,713	3,825	3,939	0	
공공시설물 내진보강		N	N	N	N	재량	18,582	0	18,582	3,500	3,605	3,713	3,825	3,939	0	
공공시설물 내진보강						시도비	18,582	0	18,582	3,500	3,605	3,713	3,825	3,939	0	
우수지류시설설치	Y	N	N	Y	N	계	17,772	0	17,772	3,348	3,448	3,551	3,658	3,768	0	
우수지류시설설치		N	N	Y	N	국고보조금	17,772	0	17,772	3,348	3,448	3,551	3,658	3,768	0	
재난관리(재난관리기금)							117,277	0	117,277	11,525	11,765	12,001	12,235	69,751	0	
재해사전 예방 및 응급복구 지원(자연재난)		N	N	Y	N	계	105,644	0	105,644	9,420	9,554	9,680	9,798	67,192	0	
재해사전 예방 및 응급복구 지원(자연재난)		N	N	Y	N	국고보조금	105,644	0	105,644	9,420	9,554	9,680	9,798	67,192	0	
재해사전 예방 및 응급복구 지원(자연재난)						시도비	105,644	0	105,644	9,420	9,554	9,680	9,798	67,192	0	
재난사전예방및 재난응급복구지원(사회재난)		N	N	Y	N	계	11,633	0	11,633	2,105	2,211	2,321	2,437	2,559	0	
재난사전예방및 재난응급복구지원(사회재난)		N	N	Y	N	국고보조금	11,633	0	11,633	2,105	2,211	2,321	2,437	2,559	0	
재난사전예방및 재난응급복구지원(사회재난)						시도비	11,633	0	11,633	2,105	2,211	2,321	2,437	2,559	0	

분야·부문·정책·단위·세부사업	국가계획	투자심사	지방채	의무지출			재원	총사업비	기투자	연도별투자계획					항후	
				법정	보조	이자				소계	2019	2020	2021	2022		2023
재해구호(재해구호기금)								0	10,153	1,838	1,929	2,026	2,127	2,233	0	
	Y 행정 안전부	N	N	Y	N	계	10,153	0	10,153	1,838	1,929	2,026	2,127	2,233	0	
소방								0	10,153	1,838	1,929	2,026	2,127	2,233	0	
	Y 소방청	N	N	N	N	시도비	10,153	0	10,153	1,838	1,929	2,026	2,127	2,233	0	
재난예방 및 소방대응력 강화							269,621	6,700	262,921	45,774	50,322	52,756	55,604	58,465	0	
화재예방 및 소방대응력 강화							181,863	6,700	175,163	29,378	33,716	35,264	37,776	39,109	0	
소방보호조인력 양성 및 운영							27,203	0	27,203	4,445	5,003	5,369	5,961	6,425	0	
	Y 소방청	N	N	Y	N	계	5,519	0	5,519	1,104	1,104	1,104	1,104	1,104	0	
소방행정 제반업무 지원							5,519	0	5,519	1,104	1,104	1,104	1,104	1,104	0	
	Y 소방청	N	N	N	N	국고보조금	5,260	0	5,260	1,052	1,052	1,052	1,052	1,052	0	
전문소방인력 양성							259	0	259	52	52	52	52	52	0	
	Y 소방청	N	N	N	N	계	15,466	0	15,466	2,470	2,794	3,023	3,377	3,802	0	
전문소방인력 양성							15,466	0	15,466	2,470	2,794	3,023	3,377	3,802	0	
	Y 소방청	N	N	N	N	시도비	15,466	0	15,466	2,470	2,794	3,023	3,377	3,802	0	
인근대응 소방력 현대화							6,217	0	6,217	871	1,106	1,242	1,480	1,519	0	
소방관서 보건 및 근무환경개선							6,217	0	6,217	871	1,106	1,242	1,480	1,519	0	
	Y 소방청	N	N	N	N	시도비	6,217	0	6,217	871	1,106	1,242	1,480	1,519	0	
소방복합시설 조성							154,661	6,700	147,961	24,933	28,713	29,895	31,815	32,604	0	
	Y 소방청	N	N	N	N	계	48,749	0	48,749	7,769	8,159	8,969	10,400	13,452	0	
소방장비 신·증축 지원							48,749	0	48,749	7,769	8,159	8,969	10,400	13,452	0	
	Y 소방청	N	N	N	N	시도비	48,749	0	48,749	7,769	8,159	8,969	10,400	13,452	0	
소방장비 현대화							48,490	6,700	41,790	7,500	10,060	9,730	9,000	5,500	0	
	Y 소방청	N	N	N	N	계	48,490	6,700	41,790	7,500	10,060	9,730	9,000	5,500	0	
화재대책활동 기반구축							6,587	0	6,587	1,192	1,252	1,314	1,380	1,449	0	
	Y 소방청	N	N	N	N	계	6,587	0	6,587	1,192	1,252	1,314	1,380	1,449	0	
화재대책활동 기반구축							6,587	0	6,587	1,192	1,252	1,314	1,380	1,449	0	
	Y 소방청	N	N	N	N	시도비	6,587	0	6,587	1,192	1,252	1,314	1,380	1,449	0	
화재안전특별조사 인력운영							50,835	0	50,835	8,472	9,242	9,882	11,036	12,204	0	
	Y 소방청	N	N	N	N	계	50,835	0	50,835	8,472	9,242	9,882	11,036	12,204	0	
화재안전특별조사 인력운영							50,835	0	50,835	8,472	9,242	9,882	11,036	12,204	0	
	Y 소방청	N	N	N	N	시도비	50,835	0	50,835	8,472	9,242	9,882	11,036	12,204	0	
화재안전특별조사 인력운영							38,546	0	38,546	6,256	7,499	8,047	8,097	8,647	0	
	Y 소방청	N	N	N	N	계	38,546	0	38,546	6,256	7,499	8,047	8,097	8,647	0	
화재안전특별조사 인력운영							12,831	0	12,831	2,566	2,566	2,566	2,566	2,566	0	
	Y 소방청	N	N	Y	N	계	12,831	0	12,831	2,566	2,566	2,566	2,566	2,566	0	
화재안전특별조사 인력운영							6,416	0	6,416	1,283	1,283	1,283	1,283	1,283	0	
	Y 소방청	N	N	N	N	국고보조금	6,416	0	6,416	1,283	1,283	1,283	1,283	1,283	0	
화재안전특별조사 인력운영							6,416	0	6,416	1,283	1,283	1,283	1,283	1,283	0	
	Y 소방청	N	N	N	N	시도비	6,416	0	6,416	1,283	1,283	1,283	1,283	1,283	0	

분야·부문·정책·단위·세부사업	국가계획	투자심사	지방채	의무지출			재원	총사업비	기투자	연도별투자계획					항후	
				법정	보조	이자				소계	2019	2020	2021	2022		2023
화재대책업무 운영		N	N	N	N	계	12,410	0	12,410	2,385	2,432	2,481	2,531	2,581	0	
						재	12,410	0	12,410	2,385	2,432	2,481	2,531	2,581	0	
화재대책 활동 기반조성		N	N	N	N	계	13,305	0	13,305	1,305	2,500	3,000	3,000	3,500	0	
						재	13,305	0	13,305	1,305	2,500	3,000	3,000	3,500	0	
119광역재난대응체계 구축						시	13,305	0	13,305	1,305	2,500	3,000	3,000	3,500	0	
119광역재난대응체계 구축						시	28,545	0	28,545	5,323	5,467	5,676	5,830	6,249	0	
특수재난대응체계 확립						계	28,545	0	28,545	5,323	5,467	5,676	5,830	6,249	0	
119구급대지원		N	N	N	Y	계	6,600	0	6,600	1,320	1,320	1,320	1,320	1,320	0	
						의	6,600	0	6,600	1,320	1,320	1,320	1,320	1,320	0	
119구급대지원		N	N	N	N	기	3,300	0	3,300	660	660	660	660	660	0	
						금	3,300	0	3,300	660	660	660	660	660	0	
119구급대지원		N	N	N	N	시	3,300	0	3,300	660	660	660	660	660	0	
						도	3,300	0	3,300	660	660	660	660	660	0	
119구급대지원		N	N	N	N	계	9,026	0	9,026	1,700	1,751	1,804	1,858	1,913	0	
						재	9,026	0	9,026	1,700	1,751	1,804	1,858	1,913	0	
119구급대지원		N	N	N	N	시	9,026	0	9,026	1,700	1,751	1,804	1,858	1,913	0	
						도	9,026	0	9,026	1,700	1,751	1,804	1,858	1,913	0	
소방항공구조구급대 운영		N	N	N	N	계	8,544	0	8,544	1,495	1,556	1,679	1,744	2,071	0	
						재	8,544	0	8,544	1,495	1,556	1,679	1,744	2,071	0	
소방항공구조구급대 운영		N	N	N	N	시	8,544	0	8,544	1,495	1,556	1,679	1,744	2,071	0	
						도	8,544	0	8,544	1,495	1,556	1,679	1,744	2,071	0	
재난대응 및 소방정보 지원능력 강화		N	N	N	N	계	4,375	0	4,375	808	840	874	909	945	0	
						재	4,375	0	4,375	808	840	874	909	945	0	
소방정보화 기반구축 및 현대화		N	N	N	N	시	4,375	0	4,375	808	840	874	909	945	0	
						도	4,375	0	4,375	808	840	874	909	945	0	
소방정보통신 시설, 장비 현대화		N	N	N	N	계	15,640	0	15,640	3,871	2,665	2,764	2,867	3,473	0	
						재	15,640	0	15,640	3,871	2,665	2,764	2,867	3,473	0	
소방인력 양성 및 안전의식 강화		N	N	N	N	시	15,640	0	15,640	3,871	2,665	2,764	2,867	3,473	0	
						도	15,640	0	15,640	3,871	2,665	2,764	2,867	3,473	0	
재난대처능력 향상 및 안전의식 고취		N	N	N	N	계	5,028	0	5,028	947	975	1,005	1,035	1,066	0	
						재	5,028	0	5,028	947	975	1,005	1,035	1,066	0	
충청남도 안전체험관 관리·운영		N	N	N	N	시	5,028	0	5,028	947	975	1,005	1,035	1,066	0	
						도	5,028	0	5,028	947	975	1,005	1,035	1,066	0	
유아및초중등교육						계	1,734,122	0	1,734,122	325,374	336,015	346,402	357,452	368,880	0	
						재	1,734,122	0	1,734,122	325,374	336,015	346,402	357,452	368,880	0	
미래인재 양성						계	1,591,565	0	1,591,565	299,779	308,772	318,035	327,576	337,403	0	
						재	1,591,565	0	1,591,565	299,779	308,772	318,035	327,576	337,403	0	
미래인재 양성 교육재정 지원						시	1,591,565	0	1,591,565	299,779	308,772	318,035	327,576	337,403	0	
						도	1,591,565	0	1,591,565	299,779	308,772	318,035	327,576	337,403	0	

분야·부문·정책·단위·세부사업	국기계획	투자심사	지방채	의무지출			재원	총사업비	기투자	연도별투자계획						향후
				법정	보조	이자				소계	2019	2020	2021	2022	2023	
충남문화재단 운영		N	N	N	N	계	17,958	0	17,958	3,383	3,484	3,588	3,696	3,807	0	
						재	17,958	0	17,958	3,383	3,484	3,588	3,696	3,807	0	
지역문화예술특성화 지원	Y	N	N	N	Y	계	9,599	0	9,599	1,808	1,862	1,918	1,976	2,035	0	
	문화체육관광부					의	9,599	0	9,599	1,808	1,862	1,918	1,976	2,035	0	
학교예술강사 지원	Y	N	N	N	Y	계	4,799	0	4,799	904	931	959	988	1,017	0	
	문화체육관광부					의	4,799	0	4,799	904	931	959	988	1,017	0	
지역문화예술교육기반구축	Y	N	N	N	Y	계	4,197	0	4,197	791	814	839	864	890	0	
	문화체육관광부					의	4,197	0	4,197	791	814	839	864	890	0	
토요문화학교 지역연계 프로그램 운영	Y	N	N	N	Y	계	2,098	0	2,098	395	407	419	432	445	0	
	문화체육관광부					의	2,098	0	2,098	395	407	419	432	445	0	
지역대표공연예술제 지원	Y	N	N	N	Y	계	8,591	0	8,591	1,618	1,667	1,717	1,768	1,821	0	
	문화체육관광부					의	8,591	0	8,591	1,618	1,667	1,717	1,768	1,821	0	
공립예술단 운영	Y	N	N	N	Y	계	4,296	0	4,296	809	833	858	884	911	0	
	문화체육관광부					의	4,296	0	4,296	809	833	858	884	911	0	
지역대표공연예술제 지원	Y	N	N	N	Y	계	5,352	0	5,352	1,008	1,038	1,069	1,101	1,135	0	
	문화체육관광부					의	5,352	0	5,352	1,008	1,038	1,069	1,101	1,135	0	
공립예술단 운영	Y	N	N	N	Y	계	2,676	0	2,676	504	519	535	551	567	0	
	문화체육관광부					의	2,676	0	2,676	504	519	535	551	567	0	
지역대표공연예술제 지원	Y	N	N	N	Y	계	5,575	0	5,575	1,050	1,082	1,114	1,147	1,182	0	
	문화체육관광부					의	5,575	0	5,575	1,050	1,082	1,114	1,147	1,182	0	
지역대표공연예술제 지원	Y	N	N	N	Y	계	5,309	0	5,309	1,000	1,030	1,061	1,093	1,126	0	
	문화체육관광부					의	5,309	0	5,309	1,000	1,030	1,061	1,093	1,126	0	
지역대표공연예술제 지원	Y	N	N	N	Y	계	265	0	265	50	52	53	55	56	0	
	문화체육관광부					의	265	0	265	50	52	53	55	56	0	
지역대표공연예술제 지원	Y	N	N	N	Y	계	42,792	0	42,792	8,060	8,302	8,551	8,807	9,072	0	
	문화체육관광부					의	42,792	0	42,792	8,060	8,302	8,551	8,807	9,072	0	
지역대표공연예술제 지원	Y	N	N	N	Y	계	6,363	0	6,363	1,199	1,234	1,271	1,310	1,349	0	
	문화체육관광부					의	6,363	0	6,363	1,199	1,234	1,271	1,310	1,349	0	
지역대표공연예술제 지원	Y	N	N	N	Y	계	80	0	80	15	15	16	16	17	0	
	문화체육관광부					의	80	0	80	15	15	16	16	17	0	
충남예술제	Y	N	N	N	Y	계	6,283	0	6,283	1,184	1,219	1,256	1,293	1,332	0	
	문화체육관광부					의	6,283	0	6,283	1,184	1,219	1,256	1,293	1,332	0	
문화산업 진흥	Y	N	N	N	Y	계	531	0	531	100	103	106	109	113	0	
	문화체육관광부					의	531	0	531	100	103	106	109	113	0	
문화산업 진흥	Y	N	N	N	Y	계	531	0	531	100	103	106	109	113	0	
	문화체육관광부					의	531	0	531	100	103	106	109	113	0	
합계						계	17,802	2,610	15,192	4,567	4,191	2,081	2,144	2,208	0	

분야·부문·정책·단위·세부사업	국가계획	투자심사	지방채	의무지출			재원	총사업비	기투자	연도별투자계획					항후	
				법정	보조	이자				소계	2019	2020	2021	2022		2023
문화콘텐츠 개발 및 육성		N	N	N	N		계	9,886	0	9,886	1,882	1,918	1,975	2,035	2,096	0
							재	9,886	0	9,886	1,882	1,918	1,975	2,035	2,096	0
							시도비	9,886	0	9,886	1,882	1,918	1,975	2,035	2,096	0
문화특화지역 조성 사업(시군경상)	Y	N	N	N	Y		의무	4,785	2,610	2,175	1,305	870	0	0	0	0
							국특보조금	3,300	1,800	1,500	900	600	0	0	0	0
							시도비	1,485	810	675	405	270	0	0	0	0
충남공예품대전		N	N	N			계	531	0	531	100	103	106	109	113	0
							재	531	0	531	100	103	106	109	113	0
							시도비	531	0	531	100	103	106	109	113	0
문화기반 확충 및 운영								70,036	23,233	46,803	12,955	11,629	9,535	8,988	3,695	0
문화시설 민자사업 정부지급금 (BTL)	Y	N	N	N	Y		계	10,087	0	10,087	1,900	1,957	2,016	2,076	2,138	0
							의무	10,087	0	10,087	1,900	1,957	2,016	2,076	2,138	0
							국특보조금	10,087	0	10,087	1,900	1,957	2,016	2,076	2,138	0
문화예술품 리모델링	Y	N	N	N	Y		계	4,401	333	4,068	3,267	801	0	0	0	0
							의무	4,401	333	4,068	3,267	801	0	0	0	0
							국특보조금	4,401	333	4,068	3,267	801	0	0	0	0
문화시설 잔여부지 매입		Y	N	N	N		계	44,500	22,900	21,600	5,400	5,400	5,400	5,400	5,400	0
							재	44,500	22,900	21,600	5,400	5,400	5,400	5,400	5,400	0
							시도비	44,500	22,900	21,600	5,400	5,400	5,400	5,400	5,400	0
문화기반 확충 및 운영							8,126	2,667	5,459	1,887	3,572	0	0	0	0	
문화예술품 리모델링		N	N	N	Y		계	5,459	0	5,459	1,887	3,572	0	0	0	0
							의무	5,459	0	5,459	1,887	3,572	0	0	0	0
							국특보조금	1,650	0	1,650	500	1,150	0	0	0	0
문화유산의 체계적 보존·진흥							시도비	3,809	0	3,809	1,387	2,422	0	0	0	0
								282,245	0	282,245	53,705	55,270	56,883	58,530	57,857	0
								3,720	0	3,720	701	722	743	766	789	0
무형문화재 보존 및 전승							127,948	0	127,948	24,345	25,063	25,805	26,571	26,163	0	
지정문화재 보존관리							계	7,800	0	7,800	1,800	1,800	1,800	1,800	600	0
							의무	7,800	0	7,800	1,800	1,800	1,800	1,800	600	0
							국고보조금	4,800	0	4,800	1,200	1,200	1,200	1,200	0	0
전통사찰 보수정비(시군자본)	Y	N	N	N	Y		시도비	3,000	0	3,000	600	600	600	600	600	0
							계	82,292	0	82,292	15,500	15,965	16,444	16,937	17,445	0
							의무	82,292	0	82,292	15,500	15,965	16,444	16,937	17,445	0
국가지정문화재 및 등록문화재 보수정비 지원	Y	N	N	N	Y		국고보조금	71,673	0	71,673	13,500	13,905	14,322	14,752	15,194	0
							시도비	10,618	0	10,618	2,000	2,060	2,122	2,185	2,251	0

분야·부문·정책·단위·세부사업	국가계획	투자심사	지방채	의무지출			재원	총사업비	기투자	연도별투자계획						향후
				법정	보조	이자				소계	2019	2020	2021	2022	2023	
고도 이미지 찾기사업		N	N	N	Y	N	계	6,345	0	6,345	1,195	1,231	1,268	1,306	1,345	0
							의무	6,345	0	6,345	1,195	1,231	1,268	1,306	1,345	0
문화재 돌봄사업		N	N	N	Y	N	계	5,622	0	5,622	1,059	1,091	1,123	1,157	1,192	0
							국고보조금	5,622	0	5,622	1,059	1,091	1,123	1,157	1,192	0
도 지정 문화재 보수 정비							시도비	723	0	723	136	140	144	149	153	0
							계	11,549	0	11,549	2,090	2,195	2,304	2,419	2,540	0
문화유산 정비개발 및 활용		N	N	N	Y	N	계	11,549	0	11,549	2,090	2,195	2,304	2,419	2,540	0
							의무	11,549	0	11,549	2,090	2,195	2,304	2,419	2,540	0
문화유산 관광자원화	Y						국고보조금	5,774	0	5,774	1,045	1,097	1,152	1,210	1,270	0
							시도비	5,774	0	5,774	1,045	1,097	1,152	1,210	1,270	0
문화재 여행 사업		N	N	N	Y	N	계	13,273	0	13,273	2,500	2,575	2,652	2,732	2,814	0
							의무	13,273	0	13,273	2,500	2,575	2,652	2,732	2,814	0
문화유산 정비개발 및 활용							시도비	13,273	0	13,273	2,500	2,575	2,652	2,732	2,814	0
							계	34,940	0	34,940	6,878	7,051	7,227	7,392	7,566	0
문화재 방재 사업							계	26,546	0	26,546	5,000	5,150	5,305	5,464	5,628	0
							의무	26,546	0	26,546	5,000	5,150	5,305	5,464	5,628	0
문화재 안전경비원 배치 및 활용	Y	N	N	N	Y	N	국고보조금	26,546	0	26,546	5,000	5,150	5,305	5,464	5,628	0
							계	5,549	0	5,549	1,248	1,271	1,293	1,299	1,299	0
문화유산 보존관리(시군자본)	Y	N	N	N	Y	N	의무	5,549	0	5,549	1,248	1,271	1,293	1,299	1,299	0
							국고보조금	3,413	0	3,413	832	849	866	866	866	0
세계유산 등재 및 관리							시도비	2,136	0	2,136	416	422	427	433	438	0
							계	9,856	0	9,856	1,856	1,912	1,969	2,029	2,089	0
세계유산 보존관리(시군경상)							계	4,130	0	4,130	778	801	825	850	876	0
							의무	4,130	0	4,130	778	801	825	850	876	0
세계유산 보존관리(시군경상)	Y	N	N	N	Y	N	국고보조금	2,752	0	2,752	518	534	550	566	583	0
							시도비	1,379	0	1,379	260	267	275	284	292	0
세계유산 보존관리(시군경상)	Y	N	N	N	Y	N	계	5,726	0	5,726	1,078	1,111	1,144	1,178	1,214	0
							의무	5,726	0	5,726	1,078	1,111	1,144	1,178	1,214	0
세계유산 등재 및 관리							국고보조금	4,530	0	4,530	853	879	905	932	960	0
							시도비	1,195	0	1,195	225	232	239	246	253	0
세계유산 등재 및 관리							계	105,781	0	105,781	19,924	20,522	21,138	21,772	22,425	0
							의무	102,551	0	102,551	19,316	19,895	20,492	21,107	21,740	0
세계유산 등재 및 관리	Y	N	N	N	Y	N	국고보조금	83,205	0	83,205	15,672	16,142	16,626	17,125	17,639	0
							시도비	19,346	0	19,346	3,644	3,753	3,866	3,982	4,101	0
세계유산 등재 및 관리		N	N	N	Y	N	계	3,230	0	3,230	608	627	645	665	685	0
							의무	3,230	0	3,230	608	627	645	665	685	0

분야·부문·정책·단위·세부사업	국가계획	투자심사	지방채	의무지출			재원	총사업비	기투자	연도별투자계획					향후	
				법정	보조	이자				소계	2019	2020	2021	2022		2023
							2,485	0	2,485	488	482	497	511	527	0	
							745	0	745	140	145	149	153	158	0	
도서관 및 독서문화 진흥							43,086	0	43,086	8,109	8,353	8,615	8,875	9,133	0	
충남도서관 운영							37,164	0	37,164	7,000	7,210	7,426	7,649	7,879	0	
							37,164	0	37,164	7,000	7,210	7,426	7,649	7,879	0	
충남도서관 운영		N	N	N	N		37,164	0	37,164	7,000	7,210	7,426	7,649	7,879	0	
							37,164	0	37,164	7,000	7,210	7,426	7,649	7,879	0	
관광							305,929	19,000	286,929	71,721	81,440	52,256	41,298	40,213	0	
관광산업진흥							305,929	19,000	286,929	71,721	81,440	52,256	41,298	40,213	0	
관광홍보 마케팅 강화							13,619	0	13,619	2,558	2,644	2,723	2,805	2,889	0	
							12,165	0	12,165	2,291	2,360	2,431	2,504	2,579	0	
국내 관광객 유치증대		N	N	N	N		12,165	0	12,165	2,291	2,360	2,431	2,504	2,579	0	
							12,165	0	12,165	2,291	2,360	2,431	2,504	2,579	0	
지역문화축제 육성지원							19,737	0	19,737	5,867	3,655	3,745	3,187	3,283	0	
							5,097	0	5,097	960	989	1,018	1,049	1,080	0	
문화관광축제 지원	Y	N	N	Y	N		5,097	0	5,097	960	989	1,018	1,049	1,080	0	
							3,398	0	3,398	640	659	679	699	720	0	
							1,699	0	1,699	320	330	339	350	360	0	
							5,081	0	5,081	957	986	1,015	1,046	1,077	0	
지역향토문화축제육성지원		N	N	Y	N		5,081	0	5,081	957	986	1,015	1,046	1,077	0	
							5,081	0	5,081	957	986	1,015	1,046	1,077	0	
							5,309	0	5,309	1,000	1,030	1,061	1,093	1,126	0	
백제문화제 지원		N	N	N	N		5,309	0	5,309	1,000	1,030	1,061	1,093	1,126	0	
							5,309	0	5,309	1,000	1,030	1,061	1,093	1,126	0	
관광 개발							170,376	1,300	169,076	31,826	55,765	32,338	25,306	23,841	0	
							16,454	0	16,454	3,100	3,193	3,288	3,386	3,487	0	
관광지 개발		N	N	Y	N		16,454	0	16,454	3,100	3,193	3,288	3,386	3,487	0	
							16,454	0	16,454	3,100	3,193	3,288	3,386	3,487	0	
							8,577	0	8,577	3,092	3,135	3,288	3,386	3,487	0	
문화관광자원 개발	Y	N	N	Y	N		8,577	0	8,577	3,092	3,135	3,288	3,386	3,487	0	
							83,900	0	83,900	5,516	20,000	20,000	20,000	18,384	0	
서부내륙권 관광관광개발사업	Y	N	N	Y	N		83,900	0	83,900	5,516	20,000	20,000	20,000	18,384	0	
							83,900	0	83,900	5,516	20,000	20,000	20,000	18,384	0	
							83,900	0	83,900	5,516	20,000	20,000	20,000	18,384	0	

분야 · 부문 · 정책 · 단위 · 세부사업	국가계획	투자심사	지방채	의무지출			재원	총사업비	기투자	연도별투자계획					합	
				법정	보조	이자				소계	2019	2020	2021	2022		2023
노산근대역사문화촌(논산)	Y	N	N	N	Y	N	계	4,060	0	4,060	2,560	1,500	0	0	0	
							의무	4,060	0	4,060	2,560	1,500	0	0	0	
							균등보조금	4,060	0	4,060	2,560	1,500	0	0	0	
백제역사 너울옛길(부여)	Y	N	N	N	Y	N	계	5,815	0	5,815	2,000	3,815	0	0	0	
							의무	5,815	0	5,815	2,000	3,815	0	0	0	
							균등보조금	5,815	0	5,815	2,000	3,815	0	0	0	
매운고추체험나라(청양)	Y	N	N	N	Y	N	계	4,485	0	4,485	1,750	1,500	1,235	0	0	
							의무	4,485	0	4,485	1,750	1,500	1,235	0	0	
							균등보조금	4,485	0	4,485	1,750	1,500	1,235	0	0	
기업도시 진입도로 지원		Y	N	N	Y	N	계	23,400	1,300	22,100	4,113	17,987	0	0	0	
							의무	23,400	1,300	22,100	4,113	17,987	0	0	0	
							균등보조금	18,000	1,000	17,000	3,164	13,836	0	0	0	
예당호 착한농촌 체험세상		Y	N	N	Y	N	시도비	5,400	300	5,100	949	4,151	0	0	0	
							계	17,835	0	17,835	5,945	5,945	5,945	0	0	
							재원	17,835	0	17,835	5,945	5,945	5,945	0	0	
안면도관광지 개발 및 운영							균등보조금	17,835	0	17,835	5,945	5,945	5,945	0	0	
							계	40,000	17,700	22,300	15,000	3,650	3,650	0	0	
							의무	20,000	7,700	12,300	5,000	3,650	3,650	0	0	
관광지 개발	Y	Y	N	N	Y	N	계	20,000	7,700	12,300	5,000	3,650	3,650	0	0	
							의무	20,000	7,700	12,300	5,000	3,650	3,650	0	0	
							균등보조금	10,000	3,850	6,150	2,500	1,825	1,825	0	0	
안면도관광지 연결도로(자체)		Y	N	N	N	N	시도비	10,000	3,850	6,150	2,500	1,825	1,825	0	0	
							계	20,000	10,000	10,000	10,000	0	0	0	0	
							재원	20,000	10,000	10,000	10,000	0	0	0	0	
관광자원개발							시도비	20,000	10,000	10,000	10,000	0	0	0	0	
							계	62,197	0	62,197	16,470	15,727	9,800	10,000	10,200	
							의무	51,161	0	51,161	11,610	9,551	9,800	10,000	10,200	
문화관광자원개발사업		Y	N	N	Y	N	계	51,161	0	51,161	11,610	9,551	9,800	10,000	10,200	
							의무	51,161	0	51,161	11,610	9,551	9,800	10,000	10,200	
							균등보조금	33,531	0	33,531	7,395	6,336	6,500	6,600	6,700	
생태녹색관광자원개발(균형발전특별회계)	Y	Y	N	N	Y	N	시도비	17,630	0	17,630	4,215	3,215	3,300	3,400	3,500	
							계	11,036	0	11,036	4,860	6,176	0	0	0	
							의무	11,036	0	11,036	4,860	6,176	0	0	0	
총합							균등보조금	7,431	0	7,431	3,245	4,186	0	0	0	
							시도비	3,605	0	3,605	1,615	1,990	0	0	0	
							계	330,598	0	330,598	62,483	76,457	62,697	65,873	63,088	
총합							시도비	330,598	0	330,598	62,483	76,457	62,697	65,873	63,088	

분야·부문·정책·단위·세부사업	국가계획	투자심사	지방채	의무지출			재원	총사업비	기투자	연도별투자계획					향후	
				법정	보조	이자				소계	2019	2020	2021	2022		2023
지방체육진흥 및 선수육성							50,377	0	9,489	9,773	10,067	10,369	10,680	0		
도청 직강운동경기부 육성						계	18,660	0	3,515	3,620	3,729	3,841	3,956	0		
		N	N			재도비	18,660	0	3,515	3,620	3,729	3,841	3,956	0		
시·군청 체육팀 육성						계	31,717	0	5,974	6,153	6,338	6,528	6,724	0		
		N	N			재도비	31,717	0	5,974	6,153	6,338	6,528	6,724	0		
전문체육 및 생활체육 육성							126,059	0	22,098	23,574	25,170	27,385	27,831	0		
체육회 운영						계	12,479	0	2,354	2,423	2,494	2,566	2,641	0		
		N	N			재도비	12,479	0	2,354	2,423	2,494	2,566	2,641	0		
체육단체 지원 및 선수육성						계	54,371	0	10,241	10,548	10,865	11,191	11,526	0		
		N	N			의도비	54,371	0	10,241	10,548	10,865	11,191	11,526	0		
체육지도자 관리(도)						계	5,735	0	1,080	1,113	1,146	1,180	1,216	0		
		N	N			의도비	5,735	0	1,080	1,113	1,146	1,180	1,216	0		
체육지도자 관리(기금,시군경상)						계	21,113	0	4,002	4,122	4,245	4,373	4,373	0		
	Y 문화체육관광부	N	N			의도비	21,113	0	4,002	4,122	4,245	4,373	4,373	0		
체육지도자 관리(자체 시군보조)						계	15,090	0	2,860	2,946	3,034	3,125	3,125	0		
		N	N			의도비	15,090	0	2,860	2,946	3,034	3,125	3,125	0		
일반 생활체육지도자배치(활동지원)						계	12,141	0	1,689	2,010	2,412	3,015	3,015	0		
	Y 문화체육관광부	N	N			의도비	12,141	0	1,689	2,010	2,412	3,015	3,015	0		
어르신생활체육지도자배치(활동지원)						계	8,094	0	1,126	1,340	1,608	2,010	2,010	0		
	Y 문화체육관광부	N	N			의도비	8,094	0	1,126	1,340	1,608	2,010	2,010	0		
						계	4,047	0	563	670	804	1,005	1,005	0		
						계	11,580	0	1,528	1,810	2,212	3,015	3,015	0		
						계	11,580	0	1,528	1,810	2,212	3,015	3,015	0		
						의도비	7,721	0	1,019	1,207	1,475	2,010	2,010	0		
						의도비	3,859	0	509	603	737	1,005	1,005	0		

분야·부문·정책·단위·세부사업	국가계획	투자심사	지방채	의무지출			재원	총사업비	기투자	연도별투자계획					향후	
				법정	보조	이자				소계	2019	2020	2021	2022		2023
스포츠강좌이용권	Y 문화체육 관광부	N	N	N	Y	N	계	6,775	0	850	1,185	1,422	1,659	1,659	0	
										의무	6,775	850	1,422	1,659	1,659	0
장애인체육 육성 (자체 민간보조)	Y	N	N	N	N	N	계	16,431	0	754	1,050	1,260	1,470	1,470	0	
										의무	772	97	162	189	189	0
장애인체육 육성 (자체 민간보조)	Y	N	N	Y	N	N	계	4,790	0	3,095	3,188	3,283	3,382	3,483	0	
										의무	4,790	902	929	957	986	1,016
장애인체육 육성 (자체 민간보조)	Y	N	N	Y	N	N	계	10,984	0	2,069	2,131	2,195	2,261	2,329	0	
										의무	10,984	2,069	2,131	2,195	2,261	2,329
충남장애인체육대회 개최지 지원	Y	N	N	N	N	N	계	656	0	124	127	131	135	139	0	
										의무	656	124	127	131	135	139
체육기반시설 확충 및 지원	Y	N	N	N	N	N	계	137,731	0	27,802	39,921	24,176	24,738	21,094	0	
										의무	5,329	1,004	1,065	1,097	1,127	0
도민체전시설 확충 및 보수 보강	Y	N	N	N	N	N	계	5,329	0	1,004	1,034	1,065	1,097	1,127	0	
										의무	5,329	1,004	1,034	1,065	1,097	1,127
소규모 생활체육시설 및 보수보강	Y	N	N	N	N	N	계	5,155	0	971	1,000	1,030	1,061	1,093	0	
										의무	5,155	971	1,000	1,030	1,061	1,093
생활체육공원조성	Y	N	N	N	N	N	계	5,084	0	958	987	1,016	1,047	1,077	0	
										의무	5,084	958	987	1,016	1,047	1,077
지방체육시설지원	Y	N	N	N	N	N	계	68,669	0	12,972	13,361	13,762	14,175	14,400	0	
										의무	68,669	12,972	13,361	13,762	14,175	14,400
운동장생활체육시설지원	Y	N	N	N	N	N	계	5,735	0	1,082	1,114	1,147	1,182	1,210	0	
										의무	5,735	1,082	1,114	1,147	1,182	1,210
개방형 다목적 학교체육관 건설	Y	N	N	N	N	N	계	5,187	0	999	1,019	1,039	1,060	1,070	0	
										의무	5,187	999	1,019	1,039	1,060	1,070
체육시설 민간사업장부 지급금(BTL)	Y	N	N	N	Y	N	계	5,583	0	1,117	1,117	1,117	1,117	1,117	0	
										의무	5,583	1,117	1,117	1,117	1,117	1,117
							계	5,583	0	1,117	1,117	1,117	1,117	1,117	0	

분야·부문·정책·단위·세부사업	국가계획	투자심사	지방채	의무지출			재원	총사업비	기투자	연도별투자계획					향후	
				법정	보조	이자				소계	2019	2020	2021	2022		2023
충남스포츠헤센터건립		Y	N	N	N		계	22,990	0	22,990	6,700	16,290	0	0	0	0
							재량	22,990	0	22,990	6,700	16,290	0	0	0	0
							국고보조금	7,000	0	7,000	2,000	5,000	0	0	0	0
국민체육센터 건립		N	N	N	Y		계	15,990	0	15,990	4,700	11,290	0	0	0	0
							의무	14,000	0	14,000	2,000	4,000	4,000	4,000	4,000	0
							기금보조금	14,000	0	14,000	2,000	4,000	4,000	4,000	4,000	0
환경보호																
상하수도·수질																
수질보전·개선 관리																
수질환경 보전 관리							계	3,305	0	3,305	635	648	661	674	687	0
							의무	3,305	0	3,305	635	648	661	674	687	0
							국고보조금	3,305	0	3,305	635	648	661	674	687	0
생태하천 복원사업		Y	N	N	Y		계	164,201	0	164,201	30,348	32,510	34,572	32,918	33,852	0
							의무	55,555	0	55,555	10,054	10,557	11,085	11,639	12,221	0
							국고보조금	55,555	0	55,555	10,054	10,557	11,085	11,639	12,221	0
비정오염 저감사업		Y	N	N	Y		계	10,266	0	10,266	1,715	2,730	3,821	1,000	1,000	0
							의무	10,266	0	10,266	1,715	2,730	3,821	1,000	1,000	0
							국고보조금	10,266	0	10,266	1,715	2,730	3,821	1,000	1,000	0
기후분노공공처리시설 설치 지원		Y	N	N	Y		계	61,855	0	61,855	11,886	12,124	12,366	12,613	12,866	0
							의무	61,855	0	61,855	11,886	12,124	12,366	12,613	12,866	0
							국고보조금	57,994	0	57,994	11,144	11,367	11,594	11,826	12,063	0
공중화장실 설치개선 지원		N	N	N	Y		계	3,861	0	3,861	742	757	772	787	803	0
							의무	4,200	0	4,200	600	900	900	900	900	0
							시도비	4,200	0	4,200	600	900	900	900	900	0
공공폐수처리시설 설치지원		Y	N	N	Y		계	32,325	0	32,325	6,093	6,200	6,400	6,766	6,866	0
							의무	32,325	0	32,325	6,093	6,200	6,400	6,766	6,866	0
							국고보조금	32,325	0	32,325	6,093	6,200	6,400	6,766	6,866	0
상수도 및 지하수 관리							458,693	0	458,693	117,173	107,539	88,410	74,095	71,476	0	

분야·부문·정책·단위·세부사업	국가계획	투자심사	지방채	의무지출			재원	총사업비	기투자	연도별투자계획					향후	
				법정	보조	이자				소계	2019	2020	2021	2022		2023
농어촌생활용수개발(지역자율)	Y 환경부	N	N	N	Y	N	의 국 토 보 조 금 기 금 보 조 금 시 도 비	321,175 321,175 264,497 3,353 53,325 24,018	0 0 0 0 0	67,486 67,486 55,577 0 11,909	59,500 59,500 49,000 0 10,500	59,500 59,500 49,000 0 10,500	59,500 59,500 49,000 0 10,500	59,500 59,500 49,000 0 10,500	0 0 0 0 0	
																계
도시지역식수원개발(지역자율)	Y 환경부	N	N	Y	N	의 국 토 보 조 금 시 도 비	24,018 24,018 21,282 2,736 53,325	0 0 0 0 0	8,218 8,218 7,282 936 9,916	3,950 3,950 3,500 450 10,500	3,950 3,950 3,500 450 10,500	3,950 3,950 3,500 450 10,500	3,950 3,950 3,500 450 10,500	3,950 3,950 3,500 450 10,500	0 0 0 0 0	
																계
소규모 수도시설개발(지역자율)	Y 환경부	N	N	Y	N	의 국 토 보 조 금 시 도 비	18,858 18,858 18,858 2,736 53,325	0 0 0 0 0	4,858 4,858 4,858 936 9,916	3,500 3,500 3,500 450 10,500	3,500 3,500 3,500 450 10,500	3,500 3,500 3,500 450 10,500	3,500 3,500 3,500 450 10,500	3,500 3,500 3,500 450 10,500	0 0 0 0 0	
																계
노후상수관정비	Y 환경부	N	N	Y	N	의 국 토 보 조 금 시 도 비	82,232 82,232 65,181 17,051 6,800	0 0 0 0 0	25,230 25,230 19,881 5,349 1,700	29,777 29,777 23,610 6,167 1,700	18,625 18,625 14,890 3,735 1,700	18,625 18,625 14,890 3,735 1,700	18,625 18,625 14,890 3,735 1,700	18,625 18,625 14,890 3,735 1,700	0 0 0 0 0	
																계
노후정수장 개량	N	N	N	Y	N	의 국 토 보 조 금 시 도 비	6,800 6,800 6,800 4,582 4,582	0 0 0 0 0	1,700 1,700 1,700 1,792 1,792	1,700 1,700 1,700 930 930	1,700 1,700 1,700 930 930	1,700 1,700 1,700 930 930	1,700 1,700 1,700 930 930	1,700 1,700 1,700 930 930	0 0 0 0 0	
																계
일반수도 사업 지원	N	N	N	Y	N	의 국 토 보 조 금 시 도 비	4,582 4,582 4,582 1,028 1,028	0 0 0 0 0	1,792 1,792 1,792 186 186	930 930 930 195 195	930 930 930 205 205	930 930 930 205 205	930 930 930 205 205	930 930 930 205 205	0 0 0 0 0	
																계
지하수 폐공관리 지원	N	N	N	Y	N	의 국 토 보 조 금 시 도 비	1,028 1,028 1,028 1,071,277 246,358	0 0 0 66,450 0	186 186 186 184,796 44,585	195 195 195 192,781 46,814	205 205 205 200,505 49,154	205 205 205 209,614 51,612	205 205 205 209,614 51,612	205 205 205 217,132 54,193	0 0 0 0 0	
																계
하수도 관리	Y 환경부	N	N	Y	N	의 국 토 보 조 금 시 도 비	33,974 33,974 30,102 3,872	0 0 0 0	6,149 6,149 5,448 701	6,456 6,456 5,720 736	6,779 6,779 6,006 773	6,779 6,779 6,006 773	6,779 6,779 6,006 773	6,779 6,779 6,006 773	0 0 0 0	
																계
하수도의 설치 및 관리(하수관거정비)	Y 환경부	N	N	Y	N	의 국 토 보 조 금 시 도 비	33,974 33,974 30,102 3,872	0 0 0 0	6,149 6,149 5,448 701	6,456 6,456 5,720 736	6,779 6,779 6,006 773	6,779 6,779 6,006 773	6,779 6,779 6,006 773	6,779 6,779 6,006 773	0 0 0 0	
																계
하수도의 설치 및 관리(도시침수대응)	Y 환경부	N	N	Y	N	의 국 토 보 조 금 시 도 비	3,872	0	701	736	773	773	773	773	852	
																계

분야·부문·정책·단위·세부사업	국가계획	투자심사	지방채	의무지출			재원	총사업비	기투자	연도별투자계획					향후	
				법정	보조	이자				소계	2019	2020	2021	2022		2023
하수도의 설치 및 관리 (하수처리시설)	Y	N	N	N	Y	N	계	122,774	0	122,774	22,220	23,330	24,496	25,721	27,007	0
							의무 국고보조금 시도비	122,774 90,442 32,332	0 0 0	122,774 90,442 32,332	22,220 16,368 5,852	23,330 17,186 6,144	24,496 18,045 6,451	25,721 18,948 6,773	27,007 19,895 7,112	0
하수도의 설치 및 관리 (농어촌마을하수도정비)	Y	N	N	N	Y	N	계	167,898	0	167,898	30,386	31,905	33,499	35,175	36,933	0
							의무 국고보조금 시도비	167,898 138,271 29,627	0 0 0	167,898 138,271 29,627	30,386 25,024 5,362	31,905 26,275 5,630	33,499 27,588 5,911	35,175 28,968 6,207	36,933 30,416 6,517	0
하수도의 설치 및 관리(면단위하 수처리장설치)	Y	N	N	N	Y	N	계	167,195	0	167,195	30,259	31,770	33,360	35,027	36,779	0
							의무 국고보조금 시도비	167,195 137,691 29,504	0 0 0	167,195 137,691 29,504	30,259 24,919 5,340	31,770 26,164 5,606	33,360 27,473 5,887	35,027 28,846 6,181	36,779 30,289 6,490	0
하수도의 설치 및 관리 (하수처리수재이용사업)	Y	N	N	N	Y	N	계	70,008	0	70,008	12,489	13,113	13,769	15,457	15,180	0
							의무 국고보조금	70,008 70,008	0 0	70,008 70,008	12,489 12,489	13,113 13,113	13,769 13,769	15,457 15,457	15,180 15,180	0
하수도의 설치 및 관리 (분뇨처리시설)	Y	N	N	N	Y	N	계	5,247	0	5,247	950	997	1,047	1,099	1,154	0
							의무 국고보조금	5,247 5,247	0 0	5,247 5,247	950 950	997 997	1,047 1,047	1,099 1,099	1,154 1,154	0
하수도의 설치 및 관리 (하수관거정비 BTL임대료)	Y	N	N	N	Y	N	계	187,643	0	187,643	37,023	37,655	37,655	37,655	37,655	0
							의무 국고보조금	187,643 187,643	0 0	187,643 187,643	37,023 37,023	37,655 37,655	37,655 37,655	37,655 37,655	37,655 37,655	0
하수도용자원리금 상환	Y	N	N	N	Y	N	계	68,612	65,432	3,180	636	636	636	636	636	0
							의무 국고보조금 시도비	68,612 68,612 63,737	65,432 65,432 60,557	3,180 3,180 3,180	636 636 636	636 636 636	636 636 636	636 636 636	636 636 636	0
빗물재이용시설 설치사업		N	N	N	Y	N	계	1,569	1,018	551	100	105	110	115	121	0
							의무 시도비	1,569 1,569	1,018 1,018	551 551	100 100	105 105	110 110	115 115	121 121	0
폐기물의 안정적 처리 및 관리								77,266	0	77,266	14,553	14,990	15,440	15,903	16,380	0
							폐기물의 안정적 처리 및 관리	77,266	0	77,266	14,553	14,990	15,440	15,903	16,380	0
농촌폐비닐 수거보상금		N	N	N	Y	N	계	2,124	0	2,124	400	412	424	437	450	0
							의무 국고보조금 시도비	2,124 1,062 1,062	0 0 0	2,124 1,062 1,062	400 200 200	412 206 206	424 212 212	437 219 219	450 225 225	0

분야·부문·정책·단위·세부사업	국가계획	투자심사	지방채	의무지출			재원	총사업비	기투자	연도별투자계획					향후	
				법정	보조	이자				소계	2019	2020	2021	2022		2023
매립지 정비 사업	Y 환경부	N	N	N	Y	N	계	11,832	0	11,832	2,229	2,295	2,364	2,435	2,508	0
							의무	11,832	0	11,832	2,229	2,295	2,364	2,435	2,508	0
							국고보조금	10,756	0	10,756	2,026	2,087	2,149	2,214	2,280	0
							시도비	1,076	0	1,076	203	209	215	221	228	0
소각시설 설치	Y 환경부	Y	N	N	Y	N	계	35,700	0	35,700	6,724	6,926	7,134	7,348	7,568	0
							의무	35,700	0	35,700	6,724	6,926	7,134	7,348	7,568	0
							국고보조금	28,945	0	28,945	5,452	5,616	5,784	5,958	6,136	0
							시도비	6,754	0	6,754	1,272	1,310	1,350	1,390	1,432	0
생활자원회수센터 설치지원		N	N	N	Y	N	계	21,989	0	21,989	4,142	4,266	4,394	4,526	4,662	0
							의무	21,989	0	21,989	4,142	4,266	4,394	4,526	4,662	0
							국고보조금	17,828	0	17,828	3,358	3,459	3,563	3,669	3,779	0
							시도비	4,161	0	4,161	784	807	831	856	882	0
대기							116,640	0	116,640	22,046	22,707	23,389	24,090	24,407	0	
생활공해 관리							116,640	0	116,640	22,046	22,707	23,389	24,090	24,407	0	
대기질 관리							116,640	0	116,640	22,046	22,707	23,389	24,090	24,407	0	
환경개선부담금 교부		N	N	Y	N	N	계	11,239	0	11,239	2,117	2,180	2,246	2,313	2,383	0
							의무	11,239	0	11,239	2,117	2,180	2,246	2,313	2,383	0
							국고보조금	11,239	0	11,239	2,117	2,180	2,246	2,313	2,383	0
							시도비	0	0	0	0	0	0	0	0	0
전기자동차 구매 지원		N	N	Y	N	N	계	81,601	0	81,601	15,370	15,831	16,306	16,795	17,299	0
							의무	81,601	0	81,601	15,370	15,831	16,306	16,795	17,299	0
							국고보조금	53,622	0	53,622	10,100	10,403	10,715	11,037	11,368	0
							시도비	27,979	0	27,979	5,270	5,428	5,591	5,759	5,931	0
운행경유차 배출가스 저감사업	Y 환경부	N	N	N	Y	N	계	19,743	0	19,743	3,719	3,830	3,945	4,063	4,185	0
							의무	19,743	0	19,743	3,719	3,830	3,945	4,063	4,185	0
							국고보조금	16,119	0	16,119	3,036	3,127	3,221	3,318	3,417	0
							시도비	3,624	0	3,624	683	703	724	746	768	0
지연							66,880	0	66,880	12,473	23,790	9,905	10,203	10,509	0	
자연환경 보호							22,740	0	22,740	4,159	15,227	1,085	1,118	1,151	0	
자연환경 보호							22,740	0	22,740	4,159	15,227	1,085	1,118	1,151	0	
자연환경보전·이용시설 조성(권안 업성)		Y	N	N	Y	N	계	16,510	0	16,510	2,737	13,774	0	0	0	0
							의무	16,510	0	16,510	2,737	13,774	0	0	0	0
							국고보조금	12,700	0	12,700	2,105	10,595	0	0	0	0
							시도비	3,810	0	3,810	632	3,179	0	0	0	0
자연공원 개발 및 관리							44,140	0	44,140	8,314	8,563	8,820	9,085	9,357	0	
도립공원 조성관리							44,140	0	44,140	8,314	8,563	8,820	9,085	9,357	0	

분야·부문·정책·단위·세부사업	국가계획	투자심사	지방채	의무지출			재원	총사업비	기투자	연도별투자계획					향후	
				법정	보조	이자				소계	2019	2020	2021	2022		2023
자연환경보전·이용시설 조성(도립공원)		N	N	N	Y	N	계	5,415	0	5,415	1,020	1,051	1,082	1,115	1,148	0
							의무	5,415	0	5,415	1,020	1,051	1,082	1,115	1,148	0
도립공원개발 및 관리 지원		N	N	N	Y	N	국고보조금	2,708	0	2,708	510	525	541	557	574	0
							시도비	2,708	0	2,708	510	525	541	557	574	0
기후변화 대책추진							계	38,725	0	38,725	7,294	7,513	7,738	7,970	8,209	0
							의무	38,725	0	38,725	7,294	7,513	7,738	7,970	8,209	0
기후변화 대응 및 적응							시도비	38,725	0	38,725	7,294	7,513	7,738	7,970	8,209	0
							계	16,291	0	16,291	4,848	4,871	2,172	2,173	2,227	0
국립 서해안 기후대기센터 건립		Y	N	N	N	N	계	5,400	0	5,400	2,700	2,700	0	0	0	0
							국고보조금	5,400	0	5,400	2,700	2,700	0	0	0	0
기후환경변화 조사, 평가, 연구							시도비	5,400	0	5,400	2,700	2,700	0	0	0	0
							계	10,891	0	10,891	2,148	2,171	2,172	2,173	2,227	0
환경기초시설 탄소중립프로 그램	Y	N	N	N	Y	N	계	10,891	0	10,891	2,148	2,171	2,172	2,173	2,227	0
							국고보조금	8,289	0	8,289	1,629	1,651	1,651	1,652	1,706	0
환경오염 조사 및 연구							시도비	2,602	0	2,602	519	520	521	521	522	0
							계	5,505	0	5,505	1,037	1,068	1,100	1,133	1,167	0
대기오염 측정망 운영							계	5,505	0	5,505	1,037	1,068	1,100	1,133	1,167	0
							의무	5,505	0	5,505	1,037	1,068	1,100	1,133	1,167	0
지자체 대기오염측정망 설치·운영	Y	N	N	N	Y	N	계	5,505	0	5,505	1,037	1,068	1,100	1,133	1,167	0
							시도비	5,505	0	5,505	1,037	1,068	1,100	1,133	1,167	0
사회복지							계	12,368,970	0	12,368,970	1,990,451	2,268,481	2,537,571	2,680,543	2,891,924	0
							국고보조금	3,670,438	0	3,670,438	497,325	607,870	789,930	826,193	949,120	0
기초생활보장							계	3,670,438	0	3,670,438	497,325	607,870	789,930	826,193	949,120	0
							의무	1,931,212	0	1,931,212	167,672	270,228	442,716	469,129	581,467	0
기초생활보장 구축 및 지원							계	1,726,040	0	1,726,040	130,251	231,047	401,108	426,315	537,319	0
							의무	1,726,040	0	1,726,040	130,251	231,047	401,108	426,315	537,319	0
생계급여	Y	N	N	N	Y	N	국고보조금	1,576,932	0	1,576,932	110,279	208,153	371,500	390,000	497,000	0
							시도비	149,109	0	149,109	19,972	22,894	29,608	36,315	40,319	0
해산장제급여							(민자 등)	121,529	0	121,529	19,972	21,770	23,729	25,865	30,193	0
							계	6,217	0	6,217	1,171	1,206	1,242	1,279	1,318	0
보건복지부	Y	N	N	N	Y	N	의무	6,217	0	6,217	1,171	1,206	1,242	1,279	1,318	0
							국고보조금	5,526	0	5,526	1,041	1,072	1,104	1,137	1,171	0
보건복지부							시도비	691	0	691	130	134	138	142	146	0
							계	130	0	130	134	138	142	146	0	

분야·부문·정책·단위·세부사업	국가계획	투자심사	지방채	의무지출			재원	총사업비	기투자	연도별투자계획					향후	
				법정	보조	이자				소계	2019	2020	2021	2022		2023
양곡관리(기초수급자)	Y	N	N	N	Y	N	계	23,500	0	23,500	4,300	4,500	4,700	4,900	5,100	0
							의무	23,500	0	23,500	4,300	4,500	4,700	4,900	5,100	0
긴급복지	Y	N	N	N	Y	N	계	33,520	0	33,520	5,601	6,105	6,654	7,253	7,906	0
							의무	33,520	0	33,520	5,601	6,105	6,654	7,253	7,906	0
통합사례관리사 인건비 지원	Y	N	N	N	Y	N	계	29,795	0	29,795	4,979	5,427	5,915	6,447	7,028	0
							시도비	3,724	0	3,724	622	678	739	806	878	0
사회복지인력 인건비 지원	Y	N	N	N	Y	N	계	5,825	0	5,825	1,097	1,130	1,164	1,199	1,235	0
							의무	5,825	0	5,825	1,097	1,130	1,164	1,199	1,235	0
충남형 복지보건 통합서비스 구축 지원	Y	N	N	N	Y	N	계	4,481	0	4,481	844	869	895	922	950	0
							시도비	1,344	0	1,344	253	261	269	277	285	0
자활근로, 지역자활센터 및 광역자활센터운영(시군, 근로)	Y	N	N	N	Y	N	계	5,463	0	5,463	1,029	1,060	1,092	1,124	1,158	0
							의무	5,463	0	5,463	1,029	1,060	1,092	1,124	1,158	0
자활근로, 지역자활센터 및 광역자활센터운영(시군경상)	Y	N	N	N	Y	N	계	1,330	0	1,330	256	261	266	271	277	0
							재량	1,330	0	1,330	256	261	266	271	277	0
근로능력있는수급자의탈수급지원(도, 차상위)	Y	N	N	N	Y	N	계	80,663	0	80,663	14,899	15,423	16,727	16,738	16,875	0
							의무	80,663	0	80,663	14,899	15,423	16,727	16,738	16,875	0
근로능력있는수급자의탈수급지원(시군경상)	Y	N	N	N	Y	N	계	71,700	0	71,700	13,244	13,709	14,868	14,878	15,000	0
							시도비	8,963	0	8,963	1,655	1,714	1,859	1,860	1,875	0
자활근로, 지역자활센터 및 광역자활센터운영(시군경상)	Y	N	N	N	Y	N	계	15,827	0	15,827	3,049	3,088	3,166	3,245	3,279	0
							의무	15,827	0	15,827	3,049	3,088	3,166	3,245	3,279	0
근로능력있는수급자의탈수급지원(도, 차상위)	Y	N	N	N	Y	N	계	13,032	0	13,032	2,509	2,543	2,607	2,672	2,700	0
							시도비	2,795	0	2,795	540	545	559	573	579	0
근로능력있는수급자의탈수급지원(시군경상)	Y	N	N	N	Y	N	계	8,522	0	8,522	1,542	1,619	1,700	1,785	1,875	0
							의무	8,522	0	8,522	1,542	1,619	1,700	1,785	1,875	0
근로능력있는수급자의탈수급지원(시군경상)	Y	N	N	N	Y	N	계	6,817	0	6,817	1,234	1,295	1,360	1,428	1,500	0
							시도비	1,704	0	1,704	308	324	340	357	375	0
근로능력있는수급자의탈수급지원(시군경상)	Y	N	N	N	Y	N	계	16,457	0	16,457	2,912	3,225	3,333	3,440	3,548	0
							의무	16,457	0	16,457	2,912	3,225	3,333	3,440	3,548	0
근로능력있는수급자의탈수급지원(시군경상)	Y	N	N	N	Y	N	계	15,309	0	15,309	2,709	3,000	3,100	3,200	3,300	0
							시도비	1,148	0	1,148	203	225	233	240	248	0

분야·부문·정책·단위·세부사업	국가계획	투자심사	지방채	의무지출			재원	총사업비	기투자	연도별투자계획					향후	
				법정	보조	이자				소계	2019	2020	2021	2022		2023
지역아동돌봄 사회서비스 투자사업 (가사간병)	Y	N	N	N	Y	N	계	7,849	0	7,849	1,564	1,564	1,564	1,579	1,579	0
	보건복지부						의무	7,849	0	7,849	1,564	1,564	1,564	1,579	1,579	0
의료급여사업							국고보조금	6,464	0	6,464	1,288	1,288	1,288	1,300	1,300	0
	시도비						시도비	1,385	0	1,385	276	276	276	279	279	0
의료급여 자치단체경상보조	Y	N	N	N	Y	N	계	1,739,225	0	1,739,225	329,653	337,641	347,215	357,064	367,653	0
	보건복지부						의무	1,721,878	0	1,721,878	324,288	333,615	343,217	353,105	367,653	0
의료급여 자치단체경상보조(시군경상)	Y	N	N	N	Y	N	계	1,419,097	0	1,419,097	267,258	274,874	282,714	290,787	303,465	0
	보건복지부						국고보조금	1,419,097	0	1,419,097	267,258	274,874	282,714	290,787	303,465	0
취약계층지원							시도비	302,781	0	302,781	57,030	58,741	60,503	62,318	64,188	0
	보건복지부						계	17,347	0	17,347	5,365	4,027	3,997	3,958	0	0
아동복지증진		N	N	N	Y	N	계	17,347	0	17,347	5,365	4,027	3,997	3,958	0	0
	보건복지부						의무	17,347	0	17,347	5,365	4,027	3,997	3,958	0	0
아동희망 프로젝트 추진							국고보조금	14,841	0	14,841	4,738	3,400	3,371	3,332	0	0
	아동수당 지원						시도비	2,506	0	2,506	626	626	626	626	0	0
지역아동보호전문기관 운영	Y	N	N	N	Y	N	계	1,437,341	0	1,437,341	278,663	275,104	281,560	294,295	307,719	0
	보건복지부						의무	655,546	0	655,546	113,712	123,747	128,393	139,692	150,002	0
요보호아동 그룹홈 운영	Y	N	N	N	Y	N	계	446,993	0	446,993	70,864	79,122	90,064	99,874	107,070	0
	보건복지부						의무	446,993	0	446,993	70,864	79,122	90,064	99,874	107,070	0
아동복지시설 기능보강	Y	N	N	N	Y	N	계	370,435	0	370,435	60,761	68,058	76,000	80,210	85,406	0
	보건복지부						국고보조금	370,435	0	370,435	60,761	68,058	76,000	80,210	85,406	0
지역아동센터 운영비 지원	Y	N	N	N	Y	N	시도비	76,558	0	76,558	10,104	11,064	14,064	19,664	21,664	0
	보건복지부						계	10,308	0	10,308	1,907	1,983	2,063	2,145	2,210	0
요보호아동 그룹홈 운영	Y	N	N	N	Y	N	계	10,308	0	10,308	1,907	1,983	2,063	2,145	2,210	0
	보건복지부						의무	10,308	0	10,308	1,907	1,983	2,063	2,145	2,210	0
지역아동복지시설 기능보강	Y	N	N	N	Y	N	계	5,154	0	5,154	954	992	1,031	1,073	1,105	0
	보건복지부						국고보조금	5,154	0	5,154	954	992	1,031	1,073	1,105	0
지역아동복지시설 기능보강	Y	N	N	N	Y	N	시도비	4,561	0	4,561	875	892	910	928	956	0
	보건복지부						계	4,561	0	4,561	875	892	910	928	956	0
지역아동복지시설 기능보강	Y	N	N	N	Y	N	계	3,041	0	3,041	583	595	607	619	637	0
	보건복지부						국고보조금	3,041	0	3,041	583	595	607	619	637	0
지역아동복지시설 기능보강	Y	N	N	N	Y	N	시도비	1,520	0	1,520	292	297	303	309	319	0
	보건복지부						계	7,819	0	7,819	1,513	1,536	1,559	1,582	1,630	0
지역아동복지시설 기능보강	Y	N	N	N	Y	N	계	7,819	0	7,819	1,513	1,536	1,559	1,582	1,630	0
	보건복지부						의무	7,819	0	7,819	1,513	1,536	1,559	1,582	1,630	0
지역아동복지시설 기능보강	Y	N	N	N	Y	N	계	5,213	0	5,213	1,009	1,024	1,039	1,055	1,066	0
	보건복지부						국고보조금	5,213	0	5,213	1,009	1,024	1,039	1,055	1,066	0
지역아동복지시설 기능보강	Y	N	N	N	Y	N	시도비	2,606	0	2,606	504	512	520	527	543	0
	보건복지부						계	57,831	0	57,831	9,653	10,599	11,638	12,779	13,162	0
지역아동복지시설 기능보강	Y	N	N	N	Y	N	계	57,831	0	57,831	9,653	10,599	11,638	12,779	13,162	0
	보건복지부						의무	57,831	0	57,831	9,653	10,599	11,638	12,779	13,162	0
지역아동복지시설 기능보강	Y	N	N	N	Y	N	계	44,485	0	44,485	7,426	8,153	8,952	9,830	10,125	0
	보건복지부						국고보조금	44,485	0	44,485	7,426	8,153	8,952	9,830	10,125	0
지역아동복지시설 기능보강	Y	N	N	N	Y	N	시도비	13,346	0	13,346	2,228	2,446	2,686	2,949	3,037	0
	보건복지부						계	13,346	0	13,346	2,228	2,446	2,686	2,949	3,037	0

분야·부문·정책·단위·세부사업	국가계획	투자심사	지방채	의무지출			재원	총사업비	기투자	연도별투자계획					향후	
				법정	보조	이자				소계	2019	2020	2021	2022		2023
아동복지교사 파견지원	Y 보건복지 부	N	N	N	Y	N	계	0	11,129	2,005	2,115	2,231	2,354	2,424	0	
									11,129	2,005	2,115	2,231	2,354	2,424	0	
									국고보조금	1,542	1,627	1,716	1,811	1,865	0	
취약계층 아동통합서비스 지원	Y 보건복지 부	N	N	Y	N	계	0	2,568	463	488	515	543	559	0		
								22,075	4,158	4,283	4,411	4,544	4,680	0		
								국고보조금	4,158	4,283	4,411	4,544	4,680	0		
입양아동가족지원	Y 보건복지 부	N	N	Y	N	계	0	6,512	1,260	1,279	1,298	1,318	1,357	0		
								6,512	1,260	1,279	1,298	1,318	1,357	0		
								국고보조금	1,038	1,053	1,069	1,085	1,118	0		
아동발달지원계획 자치단체 경상보조	Y 보건복지 부	N	N	Y	N	계	0	1,149	222	226	229	233	240	0		
								4,316	828	844	861	878	905	0		
								국고보조금	828	844	861	878	905	0		
결식아동 급식비 지원	N	N	N	Y	N	계	0	3,555	682	695	709	723	745	0		
								762	146	149	152	155	160	0		
								15,358	2,816	2,943	3,075	3,214	3,310	0		
충남아기수당	N	N	N	Y	N	계	0	12,703	161	2,943	3,075	3,214	3,310	0		
								31,250	11,300	11,350	3,200	2,700	2,700	0		
								국고보조금	2,655	0	0	0	0	0		
생활안정 지원	N	N	N	Y	N	계	0	23,691	3,907	4,122	4,349	4,588	6,726	0		
								23,691	3,907	4,122	4,349	4,588	6,726	0		
								시도비	3,907	4,122	4,349	4,588	6,726	0		
학습환경 조성	N	N	N	Y	N	계	0	3,890	746	761	776	792	815	0		
								3,890	746	761	776	792	815	0		
								시도비	746	761	776	792	815	0		
안전 및 권리 증진	N	N	N	Y	N	계	0	6,154	1,191	1,209	1,227	1,245	1,283	0		
								6,154	1,191	1,209	1,227	1,245	1,283	0		
								시도비	1,191	1,209	1,227	1,245	1,283	0		
장애인 복지 증진							781,795	164,951	151,357	153,167	154,603	157,716	0			
장애인 복지 증진							284,398	65,899	53,382	53,507	55,024	56,585	0			

분야·부문·정책·단위·세부사업	국가계획	투자심사	지방채	의무지출			재원	총사업비	기투자	연도별투자계획					향후	
				법정	보조	이자				소계	2019	2020	2021	2022		2023
							계	0	211,337	39,806	41,001	42,231	43,497	44,802	0	
	Y	N	N	N	Y	N	의무	211,337	211,337	39,806	41,001	42,231	43,497	44,802	0	
장애인연금 급여 지급	보건복지부						국고보조금	187,261	187,261	35,271	36,330	37,419	38,542	39,698	0	
							시도비	24,076	24,076	4,535	4,671	4,811	4,955	5,104	0	
	Y	N	N	N	Y	N	계	20,289	20,289	3,899	3,977	4,056	4,137	4,220	0	
장애수당(기초) 지급	보건복지부						의무	20,289	20,289	3,899	3,977	4,056	4,137	4,220	0	
							국고보조금	17,978	17,978	3,455	3,524	3,594	3,666	3,739	0	
							시도비	2,311	2,311	444	453	462	471	481	0	
	Y	N	N	N	Y	N	계	15,938	15,938	3,063	3,124	3,186	3,250	3,315	0	
장애수당(차상위 등) 지급	보건복지부						의무	15,938	15,938	3,063	3,124	3,186	3,250	3,315	0	
							국고보조금	14,122	14,122	2,714	2,768	2,823	2,880	2,937	0	
							시도비	1,816	1,816	349	356	363	370	378	0	
	Y	N	N	N	Y	N	계	7,039	7,039	1,353	1,380	1,407	1,435	1,464	0	
장애인의료비 지원	보건복지부						의무	7,039	7,039	1,353	1,380	1,407	1,435	1,464	0	
							국고보조금	6,548	6,548	1,258	1,283	1,309	1,335	1,362	0	
							시도비	491	491	94	96	98	100	102	0	
							계	9,604	9,604	1,809	1,863	1,919	1,977	2,036	0	
장애인 생활안정 지원							의무	9,604	9,604	1,809	1,863	1,919	1,977	2,036	0	
							시도비	9,604	9,604	1,809	1,863	1,919	1,977	2,036	0	
							계	16,650	16,650	1,350	1,350	0	0	0	0	
							의무	16,650	16,650	1,350	1,350	0	0	0	0	
							기금보조금	10,000	10,000	1,000	1,000	0	0	0	0	
							시도비	6,650	6,650	350	350	0	0	0	0	
장애인 자립지원							계	249,716	249,716	48,164	49,056	49,966	50,893	51,637	0	
							계	8,133	8,133	1,563	1,594	1,626	1,658	1,692	0	
장애인직업재활시설 운영							의무	8,133	8,133	1,563	1,594	1,626	1,658	1,692	0	
							시도비	8,133	8,133	1,563	1,594	1,626	1,658	1,692	0	
	Y	N	N	N	Y	N	계	7,962	7,962	1,530	1,561	1,592	1,624	1,656	0	
장애인직업재활시설 기능보강	보건복지부						의무	7,962	7,962	1,530	1,561	1,592	1,624	1,656	0	
							국고보조금	5,308	5,308	1,020	1,040	1,061	1,082	1,104	0	
							시도비	2,654	2,654	510	520	531	541	552	0	
중증장애인 활동보조도 추가 지원							계	14,030	14,030	2,696	2,750	2,805	2,861	2,918	0	
							의무	14,030	14,030	2,696	2,750	2,805	2,861	2,918	0	
							시도비	14,030	14,030	2,696	2,750	2,805	2,861	2,918	0	

분야 · 부문 · 정책 · 단위 · 세부사업	국가계획	투자심사	지방채	의무지출			재원	총사업비	기투자	연도별투자계획					향후	
				법정	보조	이자				소계	2019	2020	2021	2022		2023
장애인 활동지원급여 지원	Y	N	N	N	Y	N	계	144,076	0	144,076	27,685	28,239	28,804	29,380	29,988	0
	보건복지부						의무	144,076	0	144,076	27,685	28,239	28,804	29,380	29,988	0
발달장애활서비스 배우자 지원	Y	N	N	Y	N		국고보조금	127,662	0	127,662	24,531	25,022	25,522	26,033	26,554	0
	보건복지부						시도비	16,414	0	16,414	3,154	3,217	3,281	3,347	3,414	0
장애인일자리지원(복지일자리)	Y	N	N	Y	N		계	16,869	0	16,869	3,241	3,306	3,372	3,440	3,509	0
	보건복지부						의무	16,869	0	16,869	3,241	3,306	3,372	3,440	3,509	0
장애인일자리지원(일반형일자리)	Y	N	N	Y	N		국고보조금	14,947	0	14,947	2,872	2,930	2,988	3,048	3,109	0
	보건복지부						시도비	1,922	0	1,922	369	377	384	392	400	0
장애인일자리지원(일반형일자리)	Y	N	N	Y	N		계	9,430	0	9,430	1,849	1,867	1,886	1,905	1,924	0
	보건복지부						의무	9,430	0	9,430	1,849	1,867	1,886	1,905	1,924	0
장애인일자리지원(일반형일자리)	Y	N	N	Y	N		국고보조금	7,254	0	7,254	1,422	1,436	1,451	1,465	1,480	0
	보건복지부						시도비	2,176	0	2,176	427	431	435	440	444	0
장애인 시설확충	Y	N	N	Y	N		계	20,140	0	20,140	3,948	3,988	4,028	4,068	4,109	0
	보건복지부						의무	20,140	0	20,140	3,948	3,988	4,028	4,068	4,109	0
장애인거주시설 운영 지원(시군, 운영)	Y	N	N	Y	N		국고보조금	15,493	0	15,493	3,037	3,068	3,098	3,129	3,160	0
	보건복지부						시도비	4,648	0	4,648	911	920	929	939	948	0
장애인거주시설 운영 지원	Y	N	N	Y	N		계	247,681	0	247,681	50,888	48,919	49,695	48,686	49,494	0
	보건복지부						의무	183,031	0	183,031	35,171	35,874	36,592	37,324	38,070	0
장애인거주시설 기능보강	Y	N	N	Y	N		국고보조금	162,180	0	162,180	31,164	31,787	32,423	33,072	33,733	0
	보건복지부						시도비	20,852	0	20,852	4,007	4,087	4,169	4,252	4,337	0
장애인복지관 운영	Y	N	N	Y	N		계	10,777	0	10,777	2,071	2,112	2,154	2,198	2,242	0
	보건복지부						의무	10,777	0	10,777	2,071	2,112	2,154	2,198	2,242	0
장애인시설 종사자 처우개선	Y	N	N	Y	N		국고보조금	7,184	0	7,184	1,381	1,408	1,436	1,465	1,494	0
	보건복지부						시도비	3,592	0	3,592	690	704	718	733	747	0
장애인 단기 · 주간보호 지원	Y	N	N	Y	N		계	29,025	0	29,025	5,805	5,805	5,805	5,805	5,805	0
	보건복지부						의무	29,025	0	29,025	5,805	5,805	5,805	5,805	5,805	0
장애인시설 종사자 처우개선	Y	N	N	Y	N		계	4,156	0	4,156	799	815	831	847	864	0
	보건복지부						의무	4,156	0	4,156	799	815	831	847	864	0
장애인 단기 · 주간보호 지원	Y	N	N	Y	N		시도비	4,156	0	4,156	799	815	831	847	864	0
	보건복지부						계	6,563	0	6,563	1,313	1,313	1,313	1,313	1,313	0
장애인 단기 · 주간보호 지원	Y	N	N	Y	N		채광	6,563	0	6,563	1,313	1,313	1,313	1,313	1,313	0
	보건복지부						시도비	6,563	0	6,563	1,313	1,313	1,313	1,313	1,313	0

분야·부문·정책·단위·세부사업	국가계획	투자심사	지방채	의무지출			재원	총사업비	기투자	연도별투자계획					향후	
				법정	보조	이자				소계	2019	2020	2021	2022		2023
장애태생가족 힐링센터 건립		Y	N	N	N		계	14,130	0	14,130	5,730	3,000	3,000	1,200	1,200	0
							재원	14,130	0	14,130	5,730	3,000	3,000	1,200	1,200	0
보육·가족및여성							기금보조금	2,000	0	2,000	0	1,000	1,000	0	0	0
							시도비	12,130	0	12,130	5,730	2,000	2,000	1,200	1,200	0
여성능력개발 및 복지 활동 전개								2,485,362	0	2,485,362	366,267	487,890	513,925	544,078	573,201	0
양성평등 촉진								525,633	0	525,633	24,735	122,019	124,371	126,771	127,738	0
여성정책개발원 운영							계	12,334	0	12,334	2,300	2,381	2,464	2,550	2,639	0
							의무	12,334	0	12,334	2,300	2,381	2,464	2,550	2,639	0
		N	N	Y	N		기금보조금	2,048	0	2,048	390	399	409	420	430	0
							시도비	12,334	0	12,334	2,300	2,381	2,464	2,550	2,639	0
여성인권보호 및 예방							396,022	0	396,022	585	97,018	98,479	99,963	99,978	0	
성폭력 상담소 운영 지원	Y						계	3,073	0	3,073	585	599	614	630	645	0
							의무	3,073	0	3,073	585	599	614	630	645	0
		N	N	N	Y	N	기금보조금	2,048	0	2,048	390	399	409	420	430	0
							시도비	1,024	0	1,024	195	200	205	210	215	0
주거지원시설 추가지원 (가정폭력)							392,950	0	392,950	0	96,419	97,865	99,333	99,333	0	
다양한 가족에 대한 지원							재원	392,950	0	392,950	0	96,419	97,865	99,333	99,333	0
							기금보조금	392,950	0	392,950	0	96,419	97,865	99,333	99,333	0
							계	115,098	0	115,098	21,419	22,189	22,989	23,819	24,681	0
							의무	4,923	0	4,923	891	935	982	1,031	1,083	0
한부모가족지원		N	N	N	Y	N	4,923	0	4,923	891	935	982	1,031	1,083	0	
한부모가족자녀 양육비 등 지원	Y						계	28,334	0	28,334	5,128	5,384	5,653	5,936	6,233	0
							의무	28,334	0	28,334	5,128	5,384	5,653	5,936	6,233	0
		N	N	N	Y	N	기금보조금	25,186	0	25,186	4,558	4,786	5,025	5,277	5,540	0
							시도비	3,148	0	3,148	570	598	628	660	693	0
건강가정 및 다문화가족지원 센터 운영(시군)	Y						계	14,066	0	14,066	2,649	2,729	2,811	2,895	2,982	0
							의무	14,066	0	14,066	2,649	2,729	2,811	2,895	2,982	0
		N	N	N	Y	N	기금보조금	10,710	0	10,710	2,017	2,078	2,140	2,204	2,270	0
							시도비	3,356	0	3,356	632	651	671	691	712	0
아이돌봄지원	Y						계	53,686	0	53,686	10,112	10,415	10,728	11,050	11,381	0
							의무	53,686	0	53,686	10,112	10,415	10,728	11,050	11,381	0
		N	N	N	Y	N	국고보조금	47,570	0	47,570	8,960	9,229	9,506	9,791	10,085	0
							시도비	6,116	0	6,116	1,152	1,187	1,222	1,259	1,297	0

분야·부문·정책·단위·세부사업	국가계획 Y 여성가족 부	투자심사	지방채	의무지출			재원	총사업비	기투자	연도별투자계획					향후	
				법정	보조	이자				소계	2019	2020	2021	2022		2023
자녀양육 및 자녀생활 등 방문교육서비스 지원	Y	N	N	N	Y	N	6,089	0	6,089	1,147	1,181	1,217	1,253	1,291	0	
									0	0	0	0	0	0	0	0
보육·가족 지원	Y	N	N	N	Y	N	5,396	0	5,396	1,016	1,047	1,078	1,111	1,144	0	
							0	0	0	0	0	0	0	0	0	0
영유아 보육서비스 기반 확충	Y	N	N	N	Y	N	694	0	694	131	135	139	143	147	0	
							0	0	0	0	0	0	0	0	0	0
보육 특수시책사업 지원	Y	N	N	N	Y	N	1,959,729	0	1,959,729	341,532	365,871	389,554	417,308	445,463	0	
							0	0	0	0	0	0	0	0	0	0
어린이집 환경개선	Y	N	N	N	Y	N	60,061	0	60,061	10,361	11,128	11,951	12,836	13,785	0	
							0	0	0	0	0	0	0	0	0	0
보육교직원 인건비 지원	Y	N	N	N	Y	N	60,061	0	60,061	10,361	11,128	11,951	12,836	13,785	0	
							0	0	0	0	0	0	0	0	0	0
영유아보육료 지원	Y	N	N	N	Y	N	5,525	0	5,525	1,041	1,072	1,104	1,137	1,171	0	
							0	0	0	0	0	0	0	0	0	0
방과후 보육료지원	Y	N	N	N	Y	N	3,683	0	3,683	694	715	736	758	781	0	
							0	0	0	0	0	0	0	0	0	0
가정양육수당 지원	Y	N	N	N	Y	N	1,842	0	1,842	347	357	368	379	390	0	
							0	0	0	0	0	0	0	0	0	0
공공형어린이집 지원	Y	N	N	N	Y	N	217,899	0	217,899	37,589	40,371	43,358	46,567	50,013	0	
							0	0	0	0	0	0	0	0	0	0
영유아보육료 지원	Y	N	N	N	Y	N	217,899	0	217,899	37,589	40,371	43,358	46,567	50,013	0	
							0	0	0	0	0	0	0	0	0	0
방과후 보육료지원	Y	N	N	N	Y	N	167,615	0	167,615	28,915	31,055	33,353	35,821	38,472	0	
							0	0	0	0	0	0	0	0	0	0
가정양육수당 지원	Y	N	N	N	Y	N	50,284	0	50,284	8,674	9,316	10,006	10,746	11,541	0	
							0	0	0	0	0	0	0	0	0	0
영유아보육료 지원	Y	N	N	N	Y	N	1,118,469	0	1,118,469	192,945	207,223	222,558	239,027	256,715	0	
							0	0	0	0	0	0	0	0	0	0
방과후 보육료지원	Y	N	N	N	Y	N	1,118,469	0	1,118,469	192,945	207,223	222,558	239,027	256,715	0	
							0	0	0	0	0	0	0	0	0	0
가정양육수당 지원	Y	N	N	N	Y	N	911,907	0	911,907	157,312	168,953	181,455	194,883	209,304	0	
							0	0	0	0	0	0	0	0	0	0
영유아보육료 지원	Y	N	N	N	Y	N	206,562	0	206,562	35,634	38,271	41,103	44,144	47,411	0	
							0	0	0	0	0	0	0	0	0	0
방과후 보육료지원	Y	N	N	N	Y	N	5,182	0	5,182	1,034	1,035	1,036	1,038	1,039	0	
							0	0	0	0	0	0	0	0	0	0
가정양육수당 지원	Y	N	N	N	Y	N	5,182	0	5,182	1,034	1,035	1,036	1,038	1,039	0	
							0	0	0	0	0	0	0	0	0	0
영유아보육료 지원	Y	N	N	N	Y	N	5,000	0	5,000	1,000	1,000	1,000	1,000	1,000	0	
							0	0	0	0	0	0	0	0	0	0
가정양육수당 지원	Y	N	N	N	Y	N	182	0	182	34	35	36	38	39	0	
							0	0	0	0	0	0	0	0	0	0
영유아보육료 지원	Y	N	N	N	Y	N	394,873	0	394,873	69,052	73,691	78,642	83,925	89,564	0	
							0	0	0	0	0	0	0	0	0	0
가정양육수당 지원	Y	N	N	N	Y	N	394,873	0	394,873	69,052	73,691	78,642	83,925	89,564	0	
							0	0	0	0	0	0	0	0	0	0
영유아보육료 지원	Y	N	N	N	Y	N	321,862	0	321,862	56,305	60,077	64,102	68,397	72,980	0	
							0	0	0	0	0	0	0	0	0	0
가정양육수당 지원	Y	N	N	N	Y	N	73,011	0	73,011	12,747	13,613	14,539	15,528	16,584	0	
							0	0	0	0	0	0	0	0	0	0
영유아보육료 지원	Y	N	N	N	Y	N	20,509	0	20,509	3,863	3,979	4,098	4,221	4,348	0	
							0	0	0	0	0	0	0	0	0	0
가정양육수당 지원	Y	N	N	N	Y	N	20,509	0	20,509	3,863	3,979	4,098	4,221	4,348	0	
							0	0	0	0	0	0	0	0	0	0
영유아보육료 지원	Y	N	N	N	Y	N	16,151	0	16,151	3,042	3,133	3,227	3,324	3,424	0	
							0	0	0	0	0	0	0	0	0	0
가정양육수당 지원	Y	N	N	N	Y	N	4,358	0	4,358	821	845	871	897	924	0	
							0	0	0	0	0	0	0	0	0	0

분야·부문·정책·단위·세부사업	국가계획	투자심사	지방채	의무지출			재원	총사업비	기투자	연도별투자계획					향후	
				법정	보조	이자				소계	2019	2020	2021	2022		2023
보육교직원 처우개선 지원 (단체교사)	Y	N	N	N	Y	N	계	5,486	0	1,048	1,003	1,048	1,095	1,144	1,196	0
							의무	5,486	0	1,048	1,003	1,048	1,095	1,144	1,196	0
							국고보조금	2,743	0	524	501	524	547	572	598	0
							시도비	2,743	0	524	501	524	547	572	598	0
							계	4,200	0	2,200	2,000	2,200	0	0	0	0
							의무	4,200	0	2,200	2,000	2,200	0	0	0	0
							국고보조금	4,200	0	2,200	2,000	2,200	0	0	0	0
							계	113,667	0	21,077	19,639	21,077	22,620	24,277	26,055	0
							의무	113,667	0	21,077	19,639	21,077	22,620	24,277	26,055	0
							국고보조금	87,396	0	16,209	15,107	16,209	17,393	18,662	20,025	0
내포 자연놀이돌 건축사업비							시도비	26,271	0	4,532	4,532	4,867	5,228	5,614	6,030	0
							계	7,442	0	1,402	1,402	1,444	1,487	1,532	1,578	0
							의무	7,442	0	1,402	1,402	1,444	1,487	1,532	1,578	0
							국고보조금	5,724	0	1,078	1,111	1,144	1,178	1,214	1,214	0
							시도비	1,717	0	323	333	343	353	364	364	0
							계	6,416	0	1,604	1,604	1,604	1,604	1,604	1,604	0
							재량	6,416	0	1,604	1,604	1,604	1,604	1,604	1,604	0
							시도비	6,416	0	1,604	1,604	1,604	1,604	1,604	1,604	0
							계	4,209,629	0	783,609	736,646	834,714	894,974	959,687	0	
							국고보조금	48,064	0	15,362	8,289	8,054	8,144	8,215	8,215	0
청소년 보호 및 육성 청소년 역량개발강화							계	29,271	0	4,571	4,571	4,291	4,358	4,429	0	
							계	7,724	0	1,545	1,545	1,545	1,545	1,545	0	
							의무	7,724	0	1,545	1,545	1,545	1,545	1,545	0	
							국고보조금	7,724	0	1,545	1,545	1,545	1,545	1,545	0	
							계	6,747	0	1,221	1,282	1,346	1,413	1,484	0	
							재량	6,747	0	1,221	1,282	1,346	1,413	1,484	0	
							시도비	6,747	0	1,221	1,282	1,346	1,413	1,484	0	
							계	7,000	0	1,400	1,400	1,400	1,400	1,400	0	
							재량	7,000	0	1,400	1,400	1,400	1,400	1,400	0	
							국고보조금	7,000	0	1,400	1,400	1,400	1,400	1,400	0	
(재)충남청소년진흥원 신속사업							계	7,800	0	405	405	7,395	0	0	0	
							재량	7,800	0	405	405	7,395	0	0	0	
							시도비	7,800	0	405	405	7,395	0	0	0	
							계	18,793	0	3,718	3,740	3,763	3,786	3,786	0	
							청소년 자립지원 및 보호	18,793	0	3,718	3,740	3,763	3,786	3,786	0	

분야·부문·정책·단위·세부사업	국가계획	투자심사	지방채	의무지출			재원	총사업비	기투자	연도별투자계획					향후	
				법정	보조	이자				소계	2019	2020	2021	2022		2023
위기 청소년 지원		N	N	N	Y	N	6.162	0	6.162	1,232	1,232	1,232	1,232	1,232	0	
	여성가족부	N	N	N	Y	N	6.162	0	6.162	1,232	1,232	1,232	1,232	1,232	0	
청소년쉼터 운영 지원	Y	N	N	N	Y	N	3.346	0	3.346	669	669	669	669	669	0	
	여성가족부	N	N	N	Y	N	3.346	0	3.346	669	669	669	669	669	0	
지역사회 청소년통합지원체계 구축(시군경상)	Y	N	N	N	Y	N	3.879	0	3.879	735	735	757	780	803	0	
	여성가족부	N	N	N	Y	N	3.879	0	3.879	735	735	757	780	803	0	
학교 밖 청소년 지원(시군경상)	Y	N	N	N	Y	N	5.405	0	5.405	1,081	1,081	1,081	1,081	1,081	0	
	여성가족부	N	N	N	Y	N	5.405	0	5.405	1,081	1,081	1,081	1,081	1,081	0	
노인복지증진							4,161,565	0	4,161,565	728,357	768,247	826,660	886,829	951,472	0	
	노인복지 증진						4,161,565	0	4,161,565	728,357	768,247	826,660	886,829	951,472	0	
시니어클럽 운영 지원	Y	N	N	N	N	N	1.871	0	1.871	352	363	374	385	397	0	
	보건복지부	N	N	N	N	N	1.871	0	1.871	352	363	374	385	397	0	
기초연금 지급	Y	N	N	N	Y	N	3,449,633	0	3,449,633	601,332	634,015	684,763	736,778	792,744	0	
	보건복지부	N	N	N	Y	N	3,449,633	0	3,449,633	601,332	634,015	684,763	736,778	792,744	0	
노인일자리 및 사회활동 지원 확대	Y	N	N	N	Y	N	3,315,355	0	3,315,355	578,215	609,163	658,047	708,059	761,871	0	
	보건복지부	N	N	N	Y	N	3,315,355	0	3,315,355	578,215	609,163	658,047	708,059	761,871	0	
결식우려노인 무료급식사업							134,278	0	134,278	23,118	24,852	26,716	28,719	30,873	0	
	노인복지 증진						134,278	0	134,278	23,118	24,852	26,716	28,719	30,873	0	
노인돌봄서비스 사업	Y	N	N	N	Y	N	216,100	0	216,100	40,703	41,924	43,182	44,478	45,812	0	
	보건복지부	N	N	N	Y	N	216,100	0	216,100	40,703	41,924	43,182	44,478	45,812	0	
노인돌봄기본서비스사업 지원	Y	N	N	N	Y	N	166,231	0	166,231	31,310	32,250	33,217	34,214	35,240	0	
	보건복지부	N	N	N	Y	N	166,231	0	166,231	31,310	32,250	33,217	34,214	35,240	0	
노인돌봄기본서비스사업 지원							49,869	0	49,869	9,393	9,675	9,965	10,264	10,572	0	
	노인복지 증진						49,869	0	49,869	9,393	9,675	9,965	10,264	10,572	0	
노인돌봄기본서비스사업 지원							4,543	0	4,543	793	847	905	966	1,032	0	
	노인복지 증진						4,543	0	4,543	793	847	905	966	1,032	0	
노인돌봄기본서비스사업 지원							71,319	0	71,319	12,303	13,214	14,191	15,242	16,369	0	
	노인복지 증진						71,319	0	71,319	12,303	13,214	14,191	15,242	16,369	0	
노인돌봄기본서비스사업 지원							57,658	0	57,658	9,947	10,683	11,473	12,322	13,234	0	
	노인복지 증진						57,658	0	57,658	9,947	10,683	11,473	12,322	13,234	0	
노인돌봄기본서비스사업 지원							13,661	0	13,661	2,357	2,531	2,718	2,919	3,135	0	
	노인복지 증진						13,661	0	13,661	2,357	2,531	2,718	2,919	3,135	0	
노인돌봄기본서비스사업 지원							34,424	0	34,424	5,938	6,378	6,850	7,357	7,901	0	
	노인복지 증진						34,424	0	34,424	5,938	6,378	6,850	7,357	7,901	0	
노인돌봄기본서비스사업 지원							28,311	0	28,311	4,884	5,245	5,634	6,050	6,498	0	
	노인복지 증진						28,311	0	28,311	4,884	5,245	5,634	6,050	6,498	0	
노인돌봄기본서비스사업 지원							6,113	0	6,113	1,054	1,133	1,216	1,306	1,403	0	
	노인복지 증진						6,113	0	6,113	1,054	1,133	1,216	1,306	1,403	0	

분야·부문·정책·단위·세부사업	국가계획	투자심사	지방채	의무지출			재원	총사업비	기투자	연도별투자계획					향후	
				법정	보조	이자				소계	2019	2020	2021	2022		2023
노인돌봄종합서비스 단가 보조	Y 보안복지 부	N	N	N	Y	N	계	32,972	0	32,972	5,756	6,148	6,566	7,012	7,489	0
										의 국고보조금	32,972	5,756	6,148	6,566	7,012	7,489
독거노인 지원 (공동생활제 운영)	Y 보안복지 부	N	N	N	N	N	계	8,703	0	8,703	1,504	1,614	1,732	1,859	1,995	0
										의 국고보조금	8,703	1,504	1,614	1,732	1,859	1,995
노인복지관 운영 지원	Y 보안복지 부	N	N	N	Y	N	계	5,137	0	5,137	988	997	1,026	1,057	1,089	0
										의 국고보조금	5,137	988	997	1,026	1,057	1,089
노인복지시설 지원	Y 보안복지 부	N	N	N	N	N	계	165,594	0	165,594	28,982	30,905	32,980	35,193	37,555	0
										의 국고보조금	165,594	28,982	30,905	32,980	35,193	37,555
경로당 지원	Y 보안복지 부	N	N	N	N	N	계	37,014	0	37,014	6,385	6,858	7,365	7,910	8,495	0
										의 국고보조금	37,014	6,385	6,858	7,365	7,910	8,495
경로당 방난방비 및 양곡비 지원	Y 보안복지 부	N	N	N	Y	N	계	34,967	0	34,967	6,044	6,485	6,959	7,467	8,012	0
										의 국고보조금	34,967	6,044	6,485	6,959	7,467	8,012
양로시설 운영비 지원	Y 보안복지 부	N	N	N	Y	N	계	17,484	0	17,484	3,022	3,243	3,479	3,733	4,006	0
										의 국고보조금	17,484	3,022	3,243	3,479	3,733	4,006
장묘행정개선사업	Y 보안복지 부	N	N	N	N	N	계	4,016	0	4,016	756	779	802	826	851	0
										의 국고보조금	4,016	756	779	802	826	851
노인요양시설 확충기능 보강사업(도)	Y 보안복지 부	N	N	N	Y	N	계	24,946	0	24,946	4,306	4,623	4,964	5,330	5,722	0
										의 국고보조금	24,946	4,306	4,623	4,964	5,330	5,722
							계	8,304	0	8,304	1,435	1,540	1,653	1,773	1,903	0

분야·부문·정책·단위·세부사업	국가계획	투자심사	지방채	의무지출			재원	총사업비	기투자	연도별투자계획					향후	
				법정	보조	이자				소계	2019	2020	2021	2022		2023
노인요양시설확충기능보강사업(시군자본)	Y 보건복지부	N	N	N	Y	N	계	37,524	0	37,524	6,486	6,960	7,468	8,013	8,598	0
							국고보조금	25,079	0	25,079	4,335	4,651	4,991	5,355	5,746	0
고용인정	Y 일자리 창출 기반 구축						계	193,176	0	193,176	39,674	40,569	42,376	44,281	26,276	0
							시도비	12,444	0	12,444	2,151	2,308	2,477	2,657	2,851	0
취업정보인프라 구축 지원	Y 고용노동부	N	N	N	N	N	계	133,957	0	133,957	28,612	29,131	30,548	32,047	13,619	0
							시도비	14,519	0	14,519	2,790	2,846	2,903	2,961	3,020	0
지역·산업 맞춤형 인력양성	Y 고용노동부	N	N	N	N	N	계	4,141	0	4,141	784	805	828	850	874	0
							국고보조금	3,185	0	3,185	600	618	637	656	675	0
지역산업맞춤형 자치단체 지원 사업	Y 고용노동부	N	N	N	N	N	계	31,408	0	31,408	5,626	5,931	6,258	6,608	6,985	0
							시도비	12,646	0	12,646	2,092	2,291	2,508	2,747	3,008	0
일자리재단 설립	Y 행정자치부	N	N	N	N	N	계	18,762	0	18,762	3,534	3,640	3,749	3,862	3,978	0
							시도비	4,420	0	4,420	1,540	1,540	1,540	1,540	1,540	0
지역공동체 일자리 사업 (시군경상)	Y 행정자치부	N	N	N	N	N	계	4,420	0	4,420	1,540	1,540	1,540	1,540	1,540	0
							시도비	8,493	0	8,493	1,405	1,539	1,685	1,845	2,020	0
소상공인 지원	Y 행정자치부	N	N	N	N	N	계	70,975	0	70,975	16,467	17,290	18,155	19,063	19,936	0
							시도비	1,960	0	1,960	324	355	389	426	466	0
청년일자리 대책 추진	Y 행정자치부	N	N	N	N	N	계	55,168	0	55,168	10,300	10,652	11,019	11,400	11,798	0
							시도비	11,595	0	11,595	2,228	2,273	2,318	2,364	2,412	0
청년일자리 사업	Y 행정자치부	N	N	N	N	N	계	11,595	0	11,595	2,228	2,273	2,318	2,364	2,412	0
							시도비	11,595	0	11,595	2,228	2,273	2,318	2,364	2,412	0
지주도행 청년일자리 사업	Y 행정자치부	N	N	N	N	N	계	43,574	0	43,574	8,072	8,379	8,701	9,036	9,386	0
							시도비	43,574	0	43,574	8,072	8,379	8,701	9,036	9,386	0
							계	26,956	0	26,956	4,878	5,122	5,378	5,647	5,930	0
							시도비	16,618	0	16,618	3,193	3,257	3,322	3,389	3,456	0

분야·부문·정책·단위·세부사업	국가계획	투자심사	지방채	의무지출			재원	총사업비	기투자	연도별투자계획					항후	
				법정	보조	이자				소계	2019	2020	2021	2022		2023
노사복지								0	4,051	763	786	809	834	859	0	
							계	4,051	763	786	809	834	859	0		
노동인권 보호		N	N	N	N		량	0	4,051	763	786	809	834	859	0	
							시도비	0	4,051	763	786	809	834	859	0	
보훈								0	8,314	1,566	1,613	1,661	1,711	1,763	0	
								0	8,314	1,566	1,613	1,661	1,711	1,763	0	
보훈관리 및 지원								0	8,314	1,566	1,613	1,661	1,711	1,763	0	
							계	0	4,672	880	906	934	962	990	0	
보훈단체 지원		N	N	N	N		량	0	4,672	880	906	934	962	990	0	
							시도비	0	4,672	880	906	934	962	990	0	
주택								0	258,043	49,578	50,573	51,588	52,624	53,680	0	
								0	258,043	49,578	50,573	51,588	52,624	53,680	0	
주택환경 개선								0	258,043	49,578	50,573	51,588	52,624	53,680	0	
							계	0	219,130	42,108	42,950	43,809	44,685	45,579	0	
주거급여	Y	N	N	Y	N		무	0	219,130	42,108	42,950	43,809	44,685	45,579	0	
							국고보조금	0	197,499	37,951	38,710	39,484	40,274	41,080	0	
취약지역개조(도시)								0	21,631	4,157	4,240	4,324	4,411	4,499	0	
							계	0	16,943	3,256	3,321	3,387	3,455	3,524	0	
취약지역개조(도시)	Y	N	N	Y	N		무	0	16,943	3,256	3,321	3,387	3,455	3,524	0	
							국특보조금	0	15,008	2,884	2,942	3,001	3,061	3,122	0	
도시생활환경개선								0	1,935	372	379	387	395	402	0	
							계	0	17,283	3,321	3,387	3,455	3,524	3,595	0	
사회복지일반								0	17,283	3,321	3,387	3,455	3,524	3,595	0	
							국특보조금	0	17,283	3,321	3,387	3,455	3,524	3,595	0	
사회복지 종합지원								0	106,667	20,732	21,254	21,816	22,387	20,478	0	
							계	0	106,667	20,732	21,254	21,816	22,387	20,478	0	
사회복지 서비스 향상								0	73,282	14,440	14,773	15,141	15,511	13,397	0	
							계	0	55,910	10,531	10,847	11,172	11,507	11,853	0	
지역자율형 사회서비스 투자사업	Y	N	N	Y	N		무	0	55,910	10,531	10,847	11,172	11,507	11,853	0	
							국특보조금	0	50,062	9,429	9,712	10,004	10,304	10,613	0	
충남복지재단 설립								0	5,848	1,102	1,135	1,169	1,204	1,240	0	
							계	0	17,352	3,909	3,926	3,969	4,004	4,040	0	
사회복지 시설 확충 및 지원		Y	N	N	N		량	0	17,352	3,909	3,926	3,969	4,004	4,040	0	
							시도비	0	17,352	3,909	3,926	3,969	4,004	4,040	0	
								0	33,405	6,292	6,481	6,675	6,875	7,082	0	

분야·부문·정책·단위·세부사업	국가계획	투자심사	지방채	의무지출			재원	총사업비	기투자	연도별투자계획					향후	
				법정	보조	이자				소계	2019	2020	2021	2022		2023
보건	사회복무요원 지원	N	N	Y	N	N	계	30,745	0	30,745	5,791	5,965	6,144	6,328	6,518	0
							의무	30,745	0	30,745	5,791	5,965	6,144	6,328	6,518	0
							국고보조금	30,745	0	30,745	5,791	5,965	6,144	6,328	6,518	0
							기타	776,751	6,100	770,651	126,036	135,526	173,914	157,387	177,788	0
							지방	754,192	6,100	748,092	121,759	131,135	169,406	152,758	173,034	0
							국고	33,617	0	33,617	6,102	6,395	6,705	7,034	7,381	0
							지방	33,617	0	33,617	6,102	6,395	6,705	7,034	7,381	0
							계	5,337	0	5,337	1,005	1,035	1,066	1,098	1,131	0
							재원	5,337	0	5,337	1,005	1,035	1,066	1,098	1,131	0
							국고보조금	3,558	0	3,558	670	690	711	732	754	0
시도비	1,779	0	1,779	335	345	355	366	377	0							
계	14,815	0	14,815	2,560	2,747	2,948	3,164	3,395	0							
의무	14,815	0	14,815	2,560	2,747	2,948	3,164	3,395	0							
국고보조금	13,227	0	13,227	2,286	2,453	2,632	2,824	3,031	0							
시도비	1,588	0	1,588	274	294	316	339	364	0							
계	7,059	0	7,059	1,330	1,369	1,411	1,453	1,496	0							
의무	7,059	0	7,059	1,330	1,369	1,411	1,453	1,496	0							
국고보조금	4,706	0	4,706	886	913	940	969	998	0							
시도비	2,353	0	2,353	443	456	470	484	499	0							
계	174,552	6,000	168,552	25,592	28,932	51,059	36,744	26,225	0							
지방	27,036	0	27,036	4,471	4,559	8,039	5,491	4,476	0							
국고	26,840	0	26,840	4,434	4,521	8,000	5,451	4,434	0							
의무	26,840	0	26,840	4,434	4,521	8,000	5,451	4,434	0							
국고보조금	21,096	0	21,096	3,559	3,617	6,000	4,360	3,559	0							
시도비	5,744	0	5,744	875	904	2,000	1,090	875	0							
계	147,516	6,000	141,516	21,121	24,373	43,020	31,253	21,749	0							
지방	87,376	0	87,376	11,884	13,048	26,600	15,731	20,113	0							
국고	87,376	0	87,376	11,884	13,048	26,600	15,731	20,113	0							
의무	66,607	0	66,607	9,141	10,037	20,000	12,101	15,328	0							
국고보조금	20,769	0	20,769	2,742	3,011	6,600	3,630	4,785	0							
시도비	5,048	0	5,048	843	919	1,002	1,092	1,191	0							
계	5,048	0	5,048	843	919	1,002	1,092	1,191	0							
의무	5,048	0	5,048	843	919	1,002	1,092	1,191	0							
국고보조금	3,883	0	3,883	649	707	771	840	916	0							
시도비	1,165	0	1,165	195	212	231	252	275	0							
계	1,165	0	1,165	195	212	231	252	275	0							

분야·부문·정책·단위·세부사업	국가계획	투자심사	지방채	의무지출			재원	총사업비	기투자	연도별투자계획					향후	
				법정	보조	이자				소계	2019	2020	2021	2022		2023
감염병관리지원단 설치	Y 보건복지 부	N	N	N	Y	N	계	6,000	47,000	8,000	10,000	15,000	14,000	0		
									47,000	8,000	10,000	15,000	14,000	0		
의약 안전관리	Y	N	N	N	Y	N	의 국고보조금	3,000	22,000	4,000	5,000	6,000	7,000	0		
									25,000	4,000	5,000	7,000	0			
의약 의료관리	Y	N	N	N	Y	N	계	0	38,296	7,179	7,423	7,677	7,939	8,078		
									38,296	7,179	7,423	7,677	7,939	8,078		
취약지역 응급의료센터·기관 운영비 지원	Y	N	N	N	Y	N	계	0	15,820	2,945	3,063	3,186	3,313	3,313		
									15,820	2,945	3,063	3,186	3,313	3,313		
기존 응급의료 전용헬기 운영비	Y	N	N	N	Y	N	의 국고보조금	0	15,820	2,945	3,063	3,186	3,313	3,313		
									15,820	2,945	3,063	3,186	3,313	3,313		
취약지역 헬기 착륙장 건설	Y	N	N	N	Y	N	계	0	16,952	3,193	3,289	3,387	3,489	3,594		
									16,952	3,193	3,289	3,387	3,489	3,594		
공공의료서비스 경쟁력 강화	Y	N	N	N	Y	N	의 국고보조금	0	11,866	2,235	2,302	2,371	2,442	2,516		
									11,866	2,235	2,302	2,371	2,442	2,516		
공공의료서비스 경쟁력 강화	Y	N	N	N	Y	N	계	100	5,086	958	987	1,016	1,047	1,078		
									5,086	958	987	1,016	1,047	1,078		
공공의료서비스 경쟁력 강화	Y	N	N	N	Y	N	의 국고보조금	0	5,524	1,040	1,072	1,104	1,137	1,171		
									5,524	1,040	1,072	1,104	1,137	1,171		
지방의료원 기능보강사업	Y	N	N	N	Y	N	계	0	156,923	24,385	25,105	25,860	26,483	55,089		
									156,923	24,385	25,105	25,860	26,483	55,089		
지방의료원 BTI 임대료	Y	N	N	N	Y	N	의 국고보조금	0	80,736	15,208	15,664	16,132	16,616	17,116		
									80,736	15,208	15,664	16,132	16,616	17,116		
지방의료원 경영개선	Y	N	N	N	Y	N	계	0	40,368	7,604	7,832	8,066	8,308	8,558		
									40,368	7,604	7,832	8,066	8,308	8,558		
지방의료원 공공의료사업	Y	N	N	N	Y	N	의 국고보조금	0	20,737	3,906	4,023	4,144	4,268	4,396		
									20,737	3,906	4,023	4,144	4,268	4,396		
지방의료원 경영개선	Y	N	N	N	Y	N	계	0	10,369	1,953	2,012	2,072	2,134	2,198		
									10,369	1,953	2,012	2,072	2,134	2,198		
지방의료원 공공의료사업	Y	N	N	N	Y	N	재 량	0	42,527	2,791	2,875	2,961	3,000	30,900		
									42,527	2,791	2,875	2,961	3,000	30,900		
지방의료원 공공의료사업	Y	N	N	N	Y	N	계	0	42,527	2,791	2,875	2,961	3,000	30,900		
									42,527	2,791	2,875	2,961	3,000	30,900		

분야·부문·정책·단위·세부사업	국가계획	투자심사	지방채	의무지출			재원	총사업비	기투자	연도별투자계획					향후	
				법정	보조	이자				소계	2019	2020	2021	2022		2023
지방의료원 파견 의료인력 인건비 지원사업	Y 보건복지 부	N	N	N	Y	N	계 의무 국고보조금 시도비	8,484 8,484 4,242 4,242	0	8,484	1,600	1,640	1,696	1,748	1,800	0
										329,204	54,451	59,108	73,808	70,133	71,703	0
질 높은 보건의료 서비스 구축																
건강증진강화																
지역사회 통합건강증진사업 (시군)	Y 보건복지 부	N	N	N	Y	N	계 의무 기금보조금 시도비	37,982 37,982 29,217 8,765	0	37,982	7,154	7,369	7,590	7,817	8,052	0
										75,423	14,206	14,632	15,071	15,524	15,989	0
국가암관리 지자체 지원	Y 보건복지 부	N	N	N	Y	N	계 의무 기금보조금 시도비	4,606 4,606 3,543	0	4,606	868	894	920	948	976	0
										8,765	1,651	1,700	1,751	1,804	1,858	0
암환자 의료비 및 재가암관리 지원	Y 보건복지 부	N	N	N	Y	N	계 의무 기금보조금 시도비	1,063 7,709 7,709 5,930	0	1,063	200	206	212	219	225	0
										7,709	1,452	1,496	1,540	1,587	1,634	0
회귀난치성 질환자 의료비 지원사업	Y 보건복지 부	N	N	N	Y	N	계 의무 기금보조금 시도비	8,193 8,193 6,819 1,374	0	8,193	1,543	1,590	1,637	1,686	1,737	0
										14,018	2,640	2,720	2,801	2,885	2,972	0
지역사회중심금연서비스(시군 경상)	N	N	N	N	Y	N	계 의무 기금보조금 시도비	10,783 3,235	0	10,783	2,031	2,092	2,155	2,219	2,286	0
										253,781	40,245	44,475	58,737	54,609	55,714	0
정신건강관리																
기초정신건강증진센터 지원	Y 보건복지 부	N	N	N	Y	N	계 의무 기금보조금 시도비	8,171 8,171 6,286	0	8,171	1,570	1,602	1,634	1,666	1,700	0
										1,886	362	370	377	385	392	0
광역정신건강증진센터 지원	Y 보건복지 부	N	N	N	Y	N	계 의무 기금보조금 시도비	4,163 4,163 2,081	0	4,163	800	816	832	849	866	0
										2,081	400	408	416	424	433	0
							시도비	2,081	0	2,081	400	408	416	424	433	0

분야·부문·정책·단위·세부사업	국가계획	투자심사	지방채	의무지출			재원	총사업비	기투자	연도별투자계획					향후	
				법정	보조	이자				소계	2019	2020	2021	2022		2023
정신요양시설 운영지원	Y	N	N	N	Y	N	계	91,760	0	91,760	14,824	16,158	22,000	19,197	19,581	0
	보건복지부						의무	91,760	0	91,760	14,824	16,158	22,000	19,197	19,581	0
	국고보조금						국고보조금	75,449	0	75,449	12,208	13,306	18,000	15,809	16,126	0
	시도비						시도비	16,311	0	16,311	2,616	2,851	4,000	3,388	3,455	0
	계						계	7,313	0	7,313	1,405	1,433	1,462	1,491	1,521	0
정신요양시설, 정신재활시설 기능보강	Y	N	N	N	Y	N	의무	7,313	0	7,313	1,405	1,433	1,462	1,491	1,521	0
	보건복지부						국고보조금	4,876	0	4,876	937	956	975	994	1,014	0
정신재활시설 운영지원	Y	N	N	N	N	N	계	3,373	0	3,373	648	661	674	688	702	0
	보건복지부						재원	3,373	0	3,373	648	661	674	688	702	0
치매치료관리비 지원	Y	N	N	N	Y	N	계	7,585	0	7,585	1,429	1,472	1,516	1,561	1,608	0
	보건복지부						의무	7,585	0	7,585	1,429	1,472	1,516	1,561	1,608	0
치매안심(지원)센터 운영 지원	Y	N	N	N	Y	N	계	5,835	0	5,835	1,099	1,132	1,166	1,201	1,237	0
	보건복지부						국고보조금	1,750	0	1,750	330	340	350	360	371	0
보건환경연구원운영	Y	N	N	N	Y	N	계	124,327	0	124,327	18,216	20,948	29,200	27,704	28,258	0
	보건복지부						의무	124,327	0	124,327	18,216	20,948	29,200	27,704	28,258	0
보건환경 연구 및 시책추진 지원	Y	N	N	N	Y	N	계	110,557	0	110,557	16,192	18,621	26,000	24,626	25,119	0
	보건복지부						국고보조금	13,770	0	13,770	2,024	2,328	3,200	3,078	3,140	0
보건환경연구원 운영 및 청사관리	Y	N	N	N	Y	N	계	21,500	0	21,500	4,050	4,171	4,296	4,425	4,558	0
	보건복지부						재원	17,423	0	17,423	3,282	3,380	3,482	3,586	3,694	0
보건환경 연구 및 시책추진 지원	Y	N	N	N	Y	N	계	17,423	0	17,423	3,282	3,380	3,482	3,586	3,694	0
	보건복지부						재원	17,423	0	17,423	3,282	3,380	3,482	3,586	3,694	0
보건환경연구원 운영 및 청사관리	Y	N	N	N	Y	N	계	17,423	0	17,423	3,282	3,380	3,482	3,586	3,694	0
	보건복지부						시도비	4,077	0	4,077	768	791	815	839	864	0
보건환경연구원 운영 및 청사관리	Y	N	N	N	Y	N	계	4,077	0	4,077	768	791	815	839	864	0
	보건복지부						재원	4,077	0	4,077	768	791	815	839	864	0
보건환경연구원 운영 및 청사관리	Y	N	N	N	Y	N	계	22,559	0	22,559	4,277	4,391	4,508	4,629	4,754	0
	보건복지부						시도비	22,559	0	22,559	4,277	4,391	4,508	4,629	4,754	0
식품·위생 관리	Y	N	N	N	Y	N	계	15,347	0	15,347	2,891	2,977	3,067	3,159	3,253	0
	식품위생 및 식품위생관리						계	15,347	0	15,347	2,891	2,977	3,067	3,159	3,253	0
어린이급식관리지원센터 설치 운영	Y	N	N	N	Y	N	계	11,805	0	11,805	2,224	2,290	2,359	2,430	2,503	0
	식품의약품안전처						의무	3,542	0	3,542	667	687	708	729	751	0
							국고보조금	11,805	0	11,805	2,224	2,290	2,359	2,430	2,503	0
							시도비	3,542	0	3,542	667	687	708	729	751	0

분야·부문·정책·단위·세부사업	국가계획	투자심사	지방채	의무지출			재원	총사업비	기투자	연도별투자계획					향후		
				법정	보조	이자				소계	2019	2020	2021	2022		2023	
농림해양수산																	
농업·농촌																	
농업경쟁력 강화																	
농정혁신 업무추진																	
3농정책 업무추진		N	N	N	N		계	34,366	0	34,366	6,538	6,701	6,869	7,041	7,217	0	
							재	34,366	0	34,366	6,538	6,701	6,869	7,041	7,217	0	
							시도비	34,366	0	34,366	6,538	6,701	6,869	7,041	7,217	0	
보존산업육성								105,056	0	105,056	19,788	20,381	20,993	21,623	22,271	0	
							계	6,146	0	6,146	1,158	1,192	1,228	1,265	1,303	0	
	Y	N	N	N	Y	N	의무	6,146	0	6,146	1,158	1,192	1,228	1,265	1,303	0	
지역단위 6차산업 활성화 지원(도)	농림축산식품부						국고보조금	3,073	0	3,073	579	596	614	632	651	0	
							시도비	3,073	0	3,073	579	596	614	632	651	0	
							계	5,299	0	5,299	998	1,028	1,059	1,091	1,123	0	
	Y	N	N	N	Y	N	의무	5,299	0	5,299	998	1,028	1,059	1,091	1,123	0	
지역단위 6차산업 활성화 지원(시군경상)	농림축산식품부						국고보조금	4,138	0	4,138	779	803	827	852	877	0	
							시도비	1,161	0	1,161	219	225	232	239	246	0	
							계	3,106	0	3,106	585	603	621	639	658	0	
							계	63,578	0	63,578	11,975	12,335	12,705	13,086	13,478	0	
	Y	N	N	N	Y	N	의무	63,578	0	63,578	11,975	12,335	12,705	13,086	13,478	0	
농촌자원 복합산업화지원(시군자본)	농림축산식품부						국토보조금	53,880	0	53,880	10,149	10,453	10,767	11,090	11,422	0	
							시도비	9,698	0	9,698	1,827	1,882	1,938	1,996	2,056	0	
							계	17,971	0	17,971	3,385	3,486	3,591	3,699	3,810	0	
	Y	N	N	N	Y	N	의무	17,971	0	17,971	3,385	3,486	3,591	3,699	3,810	0	
향토산업육성사업(시군자본)	농림축산식품부						국토보조금	15,896	0	15,896	2,994	3,084	3,176	3,272	3,370	0	
							시도비	2,075	0	2,075	391	403	415	427	440	0	
							계	28,161	0	28,161	5,482	5,614	5,549	5,688	5,830	0	
도농상생 기반구축 및 농촌 복지 증진							계	4,673	0	4,673	889	911	934	957	981	0	
	Y	N	N	N	Y	N	의무	4,673	0	4,673	889	911	934	957	981	0	
농촌관광주체 육성 지원	농림축산식품부						국고보조금	3,495	0	3,495	665	682	699	716	734	0	
							시도비	1,178	0	1,178	224	230	235	241	247	0	
							계	14,121	0	14,121	2,686	2,754	2,822	2,893	2,965	0	
		N	N	N	N	N	재원	14,121	0	14,121	2,686	2,754	2,822	2,893	2,965	0	
농업인 복지향상 지원							시도비	14,121	0	14,121	2,686	2,754	2,822	2,893	2,965	0	
		N	N	N	N	N	계	8,967	0	8,967	1,706	1,749	1,792	1,837	1,883	0	
농촌마을 주민 공동시설 지원							재원	8,967	0	8,967	1,706	1,749	1,792	1,837	1,883	0	
							시도비	8,967	0	8,967	1,706	1,749	1,792	1,837	1,883	0	

분야·부문·정책·단위·세부사업	국가계획	투자심사	지방채	의무지출			재원	총사업비	기투자	연도별투자계획					향후	
				법정	보조	이자				소계	2019	2020	2021	2022		2023
선진 유통체계 구축							441,330	0	441,330	95,241	80,773	84,524	88,606	92,186	0	
농식품 수출 경쟁력 강화							5,950	0	5,950	1,122	1,155	1,189	1,224	1,260	0	
농수산물 수출물류비 지원		N	N	Y	N	계	5,415	0	5,415	1,020	1,051	1,082	1,115	1,148	0	
농산물유통구조개선						의무	5,415	0	5,415	1,020	1,051	1,082	1,115	1,148	0	
산지유통조직 육성		N	N	Y	N	계	29,530	0	29,530	5,618	5,758	5,902	6,050	6,201	0	
농촌자원 복합산업화지원 (충남오감 육성)	Y					의무	5,309	0	5,309	1,010	1,035	1,061	1,088	1,115	0	
						시도비	5,309	0	5,309	1,010	1,035	1,061	1,088	1,115	0	
						계	7,884	0	7,884	1,500	1,538	1,576	1,615	1,656	0	
		N	N	Y	N	의무	7,884	0	7,884	1,500	1,538	1,576	1,615	1,656	0	
						균형보조금	3,942	0	3,942	750	769	788	808	828	0	
						시도비	3,942	0	3,942	750	769	788	808	828	0	
						계	7,743	0	7,743	1,473	1,510	1,548	1,586	1,626	0	
		N	N	Y	N	의무	7,743	0	7,743	1,473	1,510	1,548	1,586	1,626	0	
						국고보조금	5,961	0	5,961	1,134	1,162	1,191	1,221	1,252	0	
						시도비	1,782	0	1,782	339	347	356	365	374	0	
학교급식추진						계	373,260	0	373,260	67,946	71,122	74,482	78,006	81,704	0	
						계	338,382	0	338,382	61,239	64,301	67,516	70,891	74,436	0	
		N	N	Y	N	의무	338,382	0	338,382	61,239	64,301	67,516	70,891	74,436	0	
						시도비	338,382	0	338,382	61,239	64,301	67,516	70,891	74,436	0	
						계	24,852	0	24,852	4,681	4,821	4,966	5,115	5,269	0	
		N	N	Y	N	의무	24,852	0	24,852	4,681	4,821	4,966	5,115	5,269	0	
						시도비	24,852	0	24,852	4,681	4,821	4,966	5,115	5,269	0	
						계	10,026	0	10,026	2,026	2,000	2,000	2,000	2,000	0	
		N	N	Y	N	의무	10,026	0	10,026	2,026	2,000	2,000	2,000	2,000	0	
						균형보조금	10,026	0	10,026	2,026	2,000	2,000	2,000	2,000	0	
계획생산소비체계구축						계	26,380	0	26,380	19,380	1,530	1,710	2,050	1,710	0	
						계	5,480	0	5,480	880	930	1,110	1,450	1,110	0	
		N	N	Y	N	의무	5,480	0	5,480	880	930	1,110	1,450	1,110	0	
						국고보조금	1,400	0	1,400	400	300	300	400	0	0	
						시도비	4,080	0	4,080	480	630	810	1,050	1,110	0	
						계	20,900	0	20,900	18,500	600	600	600	600	0	
		N	N	Y	N	의무	20,900	0	20,900	18,500	600	600	600	600	0	
						균형보조금	9,950	0	9,950	8,750	300	300	300	300	0	
						시도비	10,950	0	10,950	9,750	300	300	300	300	0	

분야·부문·정책·단위·세부사업	국가계획	투자심사	지방채	의무지출			재원	총사업비	기투자	연도별투자계획					항후		
				법정	보조	이자				소계	2019	2020	2021	2022		2023	
고품질 농산물 생산기반 구축 식량의 안정적 생산기반 구축	Y 농림축산 식품부	N	N	N	Y	N	4,520	0	0	1,590,695	308,184	313,427	317,478	322,965	328,641	0	
										325,589	63,210	64,516	64,540	65,942	67,381	0	
										계	860	882	904	926	949	0	
										의무	860	882	904	926	949	0	
										국고보조금	800	820	841	862	883	0	
										시도비	60	62	63	65	66	0	
										계	33,871	6,842	6,808	6,774	6,740	6,706	0
										재량	33,871	6,842	6,808	6,774	6,740	6,706	0
										시도비	33,871	6,842	6,808	6,774	6,740	6,706	0
										계	107,229	20,400	20,910	21,433	21,969	22,518	0
의무	107,229	20,400	20,910	21,433	21,969	22,518	0										
국고보조금	107,229	20,400	20,910	21,433	21,969	22,518	0										
계	136,466	25,982	26,611	27,277	27,958	28,657	0										
의무	136,466	25,982	26,611	27,277	27,958	28,657	0										
국고보조금	126,945	24,151	24,755	25,374	26,008	26,658	0										
시도비	9,521	1,811	1,857	1,903	1,951	1,999	0										
계	4,841	921	944	968	992	1,017	0										
재량	4,841	921	944	968	992	1,017	0										
시도비	4,841	921	944	968	992	1,017	0										
계	15,769	3,000	3,075	3,152	3,231	3,311	0										
의무	15,769	3,000	3,075	3,152	3,231	3,311	0										
시도비	15,769	3,000	3,075	3,152	3,231	3,311	0										
계	1,500	300	300	300	300	300	0										
재량	1,500	300	300	300	300	300	0										
시도비	1,500	300	300	300	300	300	0										
계	874,294	170,698	172,749	174,829	176,939	179,080	0										
의무	754,949	148,000	149,480	150,975	152,485	154,009	0										
국고보조금	754,949	148,000	149,480	150,975	152,485	154,009	0										
계	14,455	2,750	2,819	2,889	2,961	3,035	0										
의무	14,455	2,750	2,819	2,889	2,961	3,035	0										
국고보조금	11,564	2,200	2,255	2,311	2,369	2,428	0										
계	82,314	15,660	16,052	16,453	16,864	17,286	0										
재량	82,314	15,660	16,052	16,453	16,864	17,286	0										
시도비	82,314	15,660	16,052	16,453	16,864	17,286	0										
계	5,125	975	999	1,024	1,050	1,076	0										

분야·부문·정책·단위·세부사업	국가계획	투자심사	지방채	의무지출			재원	총사업비	기투자	연도별투자계획					항후	
				법정	보조	이자				소계	2019	2020	2021	2022		2023
고품질 쌀 브랜드 육성사업	Y 농림축산 식품부	N	N	N	Y	N	의무 국고보조금	5,125	0	975	999	1,024	1,050	1,076	0	
										225	231	236	242	248	0	
친환경농업 지구사업		N	N	N	Y	N	의무 국고보조금	7,974	0	1,488	1,563	1,641	1,641	1,641	0	
										1,488	1,563	1,641	1,641	1,641	0	
친환경농업직불	Y 농림축산 식품부	N	N	N	Y	N	의무 국고보조금	16,284	0	3,161	3,208	3,256	3,305	3,355	0	
										3,161	3,208	3,256	3,305	3,355	0	
경관보전직불	Y 농림축산 식품부	N	N	N	Y	N	의무 국고보조금	10,919	0	2,119	2,151	2,183	2,216	2,249	0	
										2,119	2,151	2,183	2,216	2,249	0	
도양개량제 지원	Y 농림축산 식품부	N	N	N	Y	N	의무 국고보조금	9,168	0	1,779	1,806	1,833	1,861	1,889	0	
										1,779	1,806	1,833	1,861	1,889	0	
유기질비료 지원	Y 농림축산 식품부	N	N	N	Y	N	의무 국고보조금	49,273	0	9,374	9,608	9,849	10,095	10,347	0	
										9,374	9,608	9,849	10,095	10,347	0	
원예특작 생산기반 시설 확충							시도비	10,176	0	1,936	1,984	2,034	2,085	2,137	0	
										1,936	1,984	2,034	2,085	2,137	0	
농업분야 에너지절감시설 지원	Y 농림축산 식품부	N	N	N	Y	N	의무 국고보조금	87,148	0	16,580	16,994	17,419	17,854	18,301	0	
										16,580	16,994	17,419	17,854	18,301	0	
과수생산시설 현대화 지원	Y 농림축산 식품부	N	N	N	Y	N	의무 국고보조금	74,377	0	14,150	14,504	14,866	15,238	15,619	0	
										14,150	14,504	14,866	15,238	15,619	0	
FTA기금 거점산지유통센터 건립지원	Y 농림축산 식품부	N	N	N	Y	N	의무 국고보조금	164,834	0	31,625	32,276	32,947	33,638	34,349	0	
										31,625	32,276	32,947	33,638	34,349	0	

분야·부문·정책·단위·세부사업	국가계획	투자심사	지방채	의무지출			재원	총사업비	기투자	연도별투자계획					항후		
				법정	보조	이자				소계	2019	2020	2021	2022		2023	
우수중요농식품보급기반구축	Y 농림축산 식품부	N	N	N	Y	N	계	8,405	0	8,405	1,599	1,639	1,680	1,722	1,765	0	
										의무	8,405	1,599	1,639	1,680	1,722	1,765	0
										기금보조금	6,465	1,230	1,261	1,292	1,325	1,358	0
시설원예현대화 지원	Y 농림축산 식품부	N	N	N	Y	N	계	21,999	0	21,999	3,981	4,180	4,389	4,609	4,839	0	
										의무	21,999	3,981	4,180	4,389	4,609	4,839	0
										기금보조금	15,378	2,783	2,922	3,068	3,222	3,383	0
원예분야 ICT 융복합 지원	Y 농림축산 식품부	N	N	N	Y	N	계	10,365	0	10,365	1,972	2,021	2,072	2,124	2,177	0	
										의무	10,365	1,972	2,021	2,072	2,124	2,177	0
										기금보조금	7,149	1,360	1,394	1,429	1,465	1,501	0
농업분야 신재생에너지 시설지원	Y 농림축산 식품부	N	N	N	Y	N	계	17,981	0	17,981	3,525	3,560	3,596	3,632	3,668	0	
										의무	17,981	3,525	3,560	3,596	3,632	3,668	0
										국고보조금	16,144	3,165	3,197	3,229	3,261	3,293	0
시설채소 고품질 생산시설 확충	Y 농림축산 식품부	N	N	N	N	N	계	17,803	0	17,803	3,490	3,525	3,560	3,596	3,632	0	
										의무	17,803	3,490	3,525	3,560	3,596	3,632	0
										기금보조금	1,837	360	364	367	371	375	0
고추바가림 재배시설 지원	Y 농림축산 식품부	N	N	N	Y	N	계	10,957	0	10,957	2,085	2,137	2,190	2,245	2,301	0	
										의무	10,957	2,085	2,137	2,190	2,245	2,301	0
										기금보조금	7,557	1,438	1,474	1,510	1,548	1,587	0
발작물공동경영체육성지원(자치단체)	Y 농림축산 식품부	N	N	N	Y	N	계	5,540	0	5,540	1,054	1,080	1,107	1,135	1,163	0	
										의무	5,540	1,054	1,080	1,107	1,135	1,163	0
										국고보조금	4,488	850	871	893	915	938	0
중자산업기반 구축	Y 농림축산 식품부	N	N	N	Y	N	계	4,321	0	4,321	822	843	864	885	907	0	
										의무	4,321	822	843	864	885	907	0
										기금보조금	3,469	660	677	693	711	729	0
인상산업 기반구축 글로벌 마케팅 추진	Y 농림축산 식품부	N	N	N	Y	N	계	21,712	0	21,712	4,153	4,245	4,340	4,437	4,537	0	
										의무	9,203	1,751	1,795	1,839	1,885	1,933	0
										기금보조금	12,509	2,402	2,450	2,501	2,552	2,604	0
인상산업 기반구축 지원	Y 농림축산 식품부	Y	N	N	Y	N	계	9,203	0	9,203	1,751	1,795	1,839	1,885	1,933	0	
										의무	9,203	1,751	1,795	1,839	1,885	1,933	0
										기금보조금	0	0	0	0	0	0	0

분야·부문·정책·단위·세부사업	국가계획	투자심사	지방채	의무지출			재원	총사업비	기투자	연도별투자계획					향후	
				법정	보조	이자				소계	2019	2020	2021	2022		2023
균형발전사업							21,150	0	21,150	3,585	3,870	4,172	4,538	4,984	0	
기타지역 특성화 산업육성		N	N	N	Y	N	7,189	0	7,189	895	1,109	1,374	1,702	2,109	0	
기타지역 특성화 산업육성		N	N	N	Y	N	803	0	803	100	124	154	190	236	0	
농촌자원 복합 산업화지원		N	N	N	Y	N	6,386	0	6,386	795	985	1,220	1,512	1,873	0	
농촌지역개발							7,411	0	7,411	1,410	1,445	1,481	1,518	1,556	0	
농촌지역개발							7,411	0	7,411	1,410	1,445	1,481	1,518	1,556	0	
농촌지역개발							4,941	0	4,941	940	964	988	1,012	1,038	0	
농촌지역개발							2,470	0	2,470	470	482	494	506	519	0	
농촌지역개발							4,334	0	4,334	865	866	867	868	868	0	
농촌지역개발							4,334	0	4,334	865	866	867	868	868	0	
농촌지역개발							4,334	0	4,334	865	866	867	868	868	0	
농촌지역개발							1,048,224	127,693	920,531	187,166	190,090	186,713	190,074	166,488	0	
농촌지역개발							292,904	0	292,904	56,595	57,540	58,548	59,579	60,641	0	
농촌지역개발							178,535	0	178,535	35,000	35,350	35,704	36,061	36,421	0	
농촌지역개발	Y	N	N	N	Y	N	178,535	0	178,535	35,000	35,350	35,704	36,061	36,421	0	
농촌지역개발							178,535	0	178,535	35,000	35,350	35,704	36,061	36,421	0	
농촌지역개발							16,711	0	16,711	3,148	3,242	3,339	3,439	3,543	0	
농촌지역개발							16,711	0	16,711	3,148	3,242	3,339	3,439	3,543	0	
농촌지역개발							15,545	0	15,545	2,928	3,016	3,106	3,200	3,295	0	
농촌지역개발							1,166	0	1,166	220	226	233	240	247	0	
농촌지역개발							69,001	0	69,001	12,997	13,386	13,788	14,202	14,628	0	
농촌지역개발							69,001	0	69,001	12,997	13,386	13,788	14,202	14,628	0	
농촌지역개발	Y	N	N	N	Y	N	61,140	0	61,140	11,516	11,861	12,217	12,584	12,961	0	
농촌지역개발							7,861	0	7,861	1,481	1,525	1,571	1,618	1,666	0	
농촌지역개발							9,086	0	9,086	1,729	1,772	1,816	1,861	1,908	0	
농촌지역개발							9,086	0	9,086	1,729	1,772	1,816	1,861	1,908	0	
농촌지역개발							9,086	0	9,086	1,729	1,772	1,816	1,861	1,908	0	
농촌지역개발							10,859	0	10,859	2,081	2,100	2,160	2,223	2,295	0	
농촌지역개발							10,859	0	10,859	2,081	2,100	2,160	2,223	2,295	0	
농촌지역개발							10,859	0	10,859	2,081	2,100	2,160	2,223	2,295	0	
농촌지역개발							8,712	0	8,712	1,641	1,690	1,741	1,793	1,847	0	
농촌지역개발	Y	N	N	N	Y	N	8,712	0	8,712	1,641	1,690	1,741	1,793	1,847	0	
농촌지역개발							8,107	0	8,107	1,527	1,573	1,620	1,669	1,719	0	
농촌지역개발							605	0	605	114	117	121	125	128	0	

분야·부문·정책·단위·세부사업	국가계획	투자심사	지방채	의무지출			재원	총사업비	기투자	연도별투자계획					향후	
				법정	보조	이자				소계	2019	2020	2021	2022		2023
농업기반시설 확충								114,002	318,445	204,444	39,298	42,949	44,309	45,743	32,146	0
국가지방관리방조제개보수	Y 농림축산 식품부	N	N	N	Y	N	계	26,620	26,620	26,620	5,000	5,150	5,300	5,500	5,670	0
국가지방관리방조제개보수 (시군자본)	Y 농림축산 식품부	N	N	N	Y	N	의무 국고보조금	26,620	26,620	26,620	5,000	5,150	5,300	5,500	5,670	0
기초생활인프라(시군, 지표수)	Y 농림축산 식품부	N	N	N	Y	N	계	6,916	6,916	6,916	1,300	1,339	1,378	1,430	1,469	0
기초생활인프라(시군, 지표수)	Y 농림축산 식품부	N	N	N	Y	N	의무 국고보조금	6,916	6,916	6,916	1,300	1,339	1,378	1,430	1,469	0
기초생활인프라(시군, 지표수)	Y 농림축산 식품부	N	N	N	Y	N	시도비	5,320	5,320	5,320	1,000	1,030	1,060	1,100	1,130	0
기초생활인프라(시군, 지표수)	Y 농림축산 식품부	N	N	N	Y	N	계	1,596	1,596	1,596	300	309	318	330	339	0
기초생활인프라(시군, 지표수)	Y 농림축산 식품부	N	N	N	Y	N	계	41,721	41,721	41,721	7,859	8,094	8,337	8,586	8,845	0
기초생활인프라(시군, 지표수)	Y 농림축산 식품부	N	N	N	Y	N	의무	41,721	41,721	41,721	7,859	8,094	8,337	8,586	8,845	0
기초생활인프라(시군, 지표수)	Y 농림축산 식품부	N	N	N	Y	N	국특보조금	36,968	36,968	36,968	6,964	7,172	7,387	7,608	7,837	0
기초생활인프라(시군, 지표수)	Y 농림축산 식품부	N	N	N	Y	N	시도비	4,753	4,753	4,753	895	922	950	978	1,008	0
기초생활인프라(시군, 지표수)	Y 농림축산 식품부	N	N	N	Y	N	계	14,911	14,911	14,911	2,807	2,893	2,979	3,070	3,162	0
기초생활인프라(시군, 지표수)	Y 농림축산 식품부	N	N	N	Y	N	의무	14,911	14,911	14,911	2,807	2,893	2,979	3,070	3,162	0
기초생활인프라(시군, 지표수)	Y 농림축산 식품부	N	N	N	Y	N	국특보조금	13,213	13,213	13,213	2,488	2,563	2,640	2,720	2,802	0
기초생활인프라(시군, 지표수)	Y 농림축산 식품부	N	N	N	Y	N	시도비	1,698	1,698	1,698	319	330	339	350	360	0
기초생활인프라(시군, 지표수)	Y 농림축산 식품부	N	N	N	Y	N	계	28,125	28,125	28,125	5,400	5,513	5,625	5,738	5,850	0
기초생활인프라(시군, 지표수)	Y 농림축산 식품부	N	N	N	Y	N	의무	28,125	28,125	28,125	5,400	5,513	5,625	5,738	5,850	0
기초생활인프라(시군, 지표수)	Y 농림축산 식품부	N	N	N	Y	N	국고보조금	25,000	25,000	25,000	4,800	4,900	5,000	5,100	5,200	0
기초생활인프라(시군, 지표수)	Y 농림축산 식품부	N	N	N	Y	N	시도비	3,125	3,125	3,125	600	613	625	638	650	0
기초생활인프라(시군, 지표수)	Y 농림축산 식품부	N	N	N	Y	N	계	16,000	16,000	16,000	1,000	3,000	3,500	4,000	4,500	0
기초생활인프라(시군, 지표수)	Y 농림축산 식품부	N	N	N	Y	N	재량	16,000	16,000	16,000	1,000	3,000	3,500	4,000	4,500	0
기초생활인프라(시군, 지표수)	Y 농림축산 식품부	N	N	N	Y	N	시도비	16,000	16,000	16,000	1,000	3,000	3,500	4,000	4,500	0
기초생활인프라(시군, 지표수)	Y 농림축산 식품부	N	N	N	Y	N	계	174,002	174,002	174,002	15,000	15,000	15,000	15,000	15,000	0
기초생활인프라(시군, 지표수)	Y 농림축산 식품부	N	N	N	Y	N	의무	174,002	174,002	174,002	15,000	15,000	15,000	15,000	15,000	0
기초생활인프라(시군, 지표수)	Y 농림축산 식품부	N	N	N	Y	N	시도비	174,002	174,002	174,002	15,000	15,000	15,000	15,000	15,000	0
기초생활인프라(시군, 지표수)	Y 농림축산 식품부	N	N	N	Y	N	계	5,200	5,200	5,200	0	1,000	1,200	1,400	1,600	0
기초생활인프라(시군, 지표수)	Y 농림축산 식품부	N	N	N	Y	N	재량	5,200	5,200	5,200	0	1,000	1,200	1,400	1,600	0
기초생활인프라(시군, 지표수)	Y 농림축산 식품부	N	N	N	Y	N	시도비	5,200	5,200	5,200	0	1,000	1,200	1,400	1,600	0
기초생활인프라(시군, 지표수)	Y 농림축산 식품부	N	N	N	Y	N	계	4,951	4,951	4,951	932	960	990	1,019	1,050	0
기초생활인프라(시군, 지표수)	Y 농림축산 식품부	N	N	N	Y	N	의무	4,951	4,951	4,951	932	960	990	1,019	1,050	0
기초생활인프라(시군, 지표수)	Y 농림축산 식품부	N	N	N	Y	N	국특보조금	4,387	4,387	4,387	826	851	877	903	930	0
기초생활인프라(시군, 지표수)	Y 농림축산 식품부	N	N	N	Y	N	시도비	564	564	564	106	109	113	116	120	0
기초생활인프라(시군, 지표수)	Y 농림축산 식품부	N	N	N	Y	N	계	436,875	436,875	436,875	91,273	89,601	83,856	84,752	73,701	0
기초생활인프라(시군, 지표수)	Y 농림축산 식품부	N	N	N	Y	N	소계	423,184	423,184	423,184	91,273	89,601	83,856	84,752	73,701	0

분야·부문·정책·단위·세부사업	국가계획	투자심사	지방채	의무지출			재원	총사업비	기투자	연도별투자계획					항후	
				법정	보조	이자				소계	2019	2020	2021	2022		2023
살기좋은 희망 마을만들기		N	N	N	Y	N	계	13,924	0	13,924	2,623	2,701	2,782	2,866	2,952	0
							의무	13,924	0	13,924	2,623	2,701	2,782	2,866	2,952	0
권역단위종합개발	Y	N	N		Y	N	계	9,758	0	9,758	4,969	3,725	1,064	0	0	0
							의무	9,758	0	9,758	4,969	3,725	1,064	0	0	0
							관특보조금	9,168	0	9,168	4,668	3,500	1,000	0	0	0
							시도비	590	0	590	301	225	64	0	0	0
기초생활인프라(생활환경정비)	Y	N	N		Y	N	계	58,455	11,691	46,764	11,691	11,691	11,691	11,691	0	0
							의무	58,455	11,691	46,764	11,691	11,691	11,691	11,691	0	0
							관특보조금	54,925	10,985	43,940	10,985	10,985	10,985	10,985	0	0
농촌자원 복합산업 화지원	Y	N	N		Y	N	계	3,530	706	2,824	706	706	706	706	0	0
							의무	5,516	0	5,516	1,379	1,379	1,379	1,379	0	0
							관특보조금	4,708	0	4,708	1,379	1,379	1,379	1,379	0	0
							시도비	808	0	808	202	202	202	202	0	0
마을단위환경(경관생태)	Y	N	N		Y	N	계	5,115	0	5,115	3,761	1,354	0	0	0	0
							의무	5,115	0	5,115	3,761	1,354	0	0	0	0
							관특보조금	4,532	0	4,532	3,332	1,200	0	0	0	0
							시도비	583	0	583	429	154	0	0	0	0
마을단위종합개발	Y	N	N		Y	N	계	11,633	0	11,633	2,192	2,257	2,324	2,394	2,466	0
							의무	11,633	0	11,633	2,192	2,257	2,324	2,394	2,466	0
							관특보조금	10,309	0	10,309	1,942	2,000	2,060	2,122	2,185	0
							시도비	1,324	0	1,324	250	257	264	272	281	0
시군역량강화	Y	N	N		Y	N	계	14,904	0	14,904	2,808	2,891	2,978	3,067	3,160	0
							의무	14,904	0	14,904	2,808	2,891	2,978	3,067	3,160	0
							관특보조금	13,207	0	13,207	2,488	2,562	2,639	2,718	2,800	0
							시도비	1,697	0	1,697	320	329	339	349	360	0
농촌심지활성화(선도지구)	Y	N	N		Y	N	계	37,238	0	37,238	7,014	7,224	7,441	7,664	7,894	0
							의무	37,238	0	37,238	7,014	7,224	7,441	7,664	7,894	0
							관특보조금	33,851	0	33,851	6,376	6,567	6,764	6,967	7,176	0
							시도비	3,387	0	3,387	638	657	677	697	718	0
농촌심지활성화(일반지구)	Y	N	N		Y	N	계	179,528	0	179,528	33,815	34,829	35,874	36,951	38,059	0
							의무	179,528	0	179,528	33,815	34,829	35,874	36,951	38,059	0
							관특보조금	169,845	0	169,845	31,991	32,951	33,939	34,957	36,006	0
							시도비	9,684	0	9,684	1,824	1,879	1,935	1,993	2,053	0

분야 · 부문 · 정책 · 단위 · 세부사업	국가계획	투자심사	지방채	의무지출			재원	총사업비	기투자	연도별투자계획					향후	
				법정	보조	이자				소계	2019	2020	2021	2022		2023
취약지역 개조(농어촌)	Y 농림수산 식품부	N	N	N	Y	N	계	13,735	0	2,587	2,665	2,745	2,827	2,912	0	
										의무	13,735	2,587	2,665	2,745	2,827	2,912
마을단위공동문화복지	Y 농림수산 식품부	N	N	N	Y	N	계	5,798	0	3,166	2,632	0	0	0	0	
										의무	5,798	3,166	2,632	0	0	0
금산 방우리 연결도로	Y 농림수산 식품부	Y	N	N	N	N	계	4,500	2,000	1,500	1,000	0	0	0	0	
										재량	4,500	1,500	1,000	0	0	0
기초생활거점육성	Y 농림수산 식품부	N	N	N	Y	N	계	36,484	0	6,872	7,078	7,291	7,509	7,734	0	
										의무	36,484	6,872	7,078	7,291	7,509	7,734
마을단위자율개발	Y 농림수산 식품부	N	N	N	Y	N	계	19,453	0	3,664	3,774	3,887	4,004	4,124	0	
										의무	19,453	3,664	3,774	3,887	4,004	4,124
신활력플러스	Y 농림수산 식품부	N	N	N	Y	N	계	20,834	0	3,234	4,400	4,400	4,400	4,400	0	
										의무	20,834	3,234	4,400	4,400	4,400	4,400
축산 경쟁력 강화	Y 농림수산 식품부	N	N	N	Y	N	계	18,940	0	2,940	4,000	4,000	4,000	4,000	0	
										의무	18,940	2,940	4,000	4,000	4,000	4,000
축산기반조성	Y 농림수산 식품부	N	N	N	Y	N	계	1,894	0	294	400	400	400	400	0	
										의무	1,894	294	400	400	400	400
한우산업육성지원	Y 농림수산 식품부	N	N	N	Y	N	계	136,344	0	27,669	26,943	27,247	27,559	26,926	0	
										의무	136,344	27,669	26,943	27,247	27,559	26,926
청정우유 생산지원	Y 농림수산 식품부	N	N	N	Y	N	계	22,079	0	4,193	4,301	4,412	4,527	4,645	0	
										의무	22,079	4,193	4,301	4,412	4,527	4,645
축산경관양정	Y 농림수산 식품부	N	N	N	Y	N	계	8,766	0	1,651	1,701	1,752	1,804	1,858	0	
										의무	8,766	1,651	1,701	1,752	1,804	1,858
청정우유 생산지원	Y 농림수산 식품부	N	N	N	Y	N	계	8,766	0	1,651	1,701	1,752	1,804	1,858	0	
										의무	8,766	1,651	1,701	1,752	1,804	1,858
학교우유급식 지원	Y 농림수산 식품부	N	N	N	Y	N	계	75,364	0	14,917	14,992	15,070	15,151	15,233	0	
										의무	75,364	14,917	14,992	15,070	15,151	15,233
청정우유 생산지원	Y 농림수산 식품부	N	N	N	Y	N	계	5,481	0	1,032	1,063	1,095	1,128	1,162	0	
										의무	5,481	1,032	1,063	1,095	1,128	1,162
학교우유급식 지원	Y 농림수산 식품부	N	N	N	Y	N	계	10,481	0	2,096	2,096	2,096	2,096	2,096	0	
										의무	10,481	2,096	2,096	2,096	2,096	2,096
							계	2,096	0	419	419	419	419	419	0	

분야·부문·정책·단위·세부사업	국가계획	투자심사	지방채	의무지출			재원	총사업비	기투자	연도별투자계획					향후	
				법정	보조	이자				소계	2019	2020	2021	2022		2023
양질조사료 기반 조성		N	N	N	Y	N	계	7,672	0	7,672	1,445	1,488	1,533	1,579	1,626	0
							의무	7,672	0	7,672	1,445	1,488	1,533	1,579	1,626	0
조사료생산용 종자구입 지원	Y	N	N	N	Y	N	계	10,640	0	10,640	2,128	2,128	2,128	2,128	2,128	0
							의무	10,640	0	10,640	2,128	2,128	2,128	2,128	2,128	0
조사료생산용 사일리지제조 지원	Y	N	N	N	Y	N	계	8,400	0	8,400	1,680	1,680	1,680	1,680	1,680	0
							의무	8,400	0	8,400	1,680	1,680	1,680	1,680	1,680	0
조사료생산용 사일리지제조 지원	Y	N	N	N	Y	N	계	2,240	0	2,240	448	448	448	448	448	0
							의무	2,240	0	2,240	448	448	448	448	448	0
전문단지조성용 사일리지제조 지원	Y	N	N	N	Y	N	계	22,258	0	22,258	4,452	4,452	4,452	4,452	4,452	0
							의무	22,258	0	22,258	4,452	4,452	4,452	4,452	4,452	0
조사료생산용 기계장비구입 지원	Y	N	N	N	Y	N	계	18,548	0	18,548	3,710	3,710	3,710	3,710	3,710	0
							의무	18,548	0	18,548	3,710	3,710	3,710	3,710	3,710	0
친환경축산조성							시도비	3,710	0	3,710	742	742	742	742	742	0
							계	4,762	0	4,762	952	952	952	952	952	0
가축분뇨정화시설사업 지원		N	N	N	Y	N	계	4,762	0	4,762	952	952	952	952	952	0
							의무	4,762	0	4,762	952	952	952	952	952	0
내포신도시 축산악취 개선사업		N	N	N	Y	N	계	3,840	0	3,840	768	768	768	768	768	0
							의무	3,840	0	3,840	768	768	768	768	768	0
가축분뇨액비살포비 지원	Y	N	N	N	Y	N	계	922	0	922	184	184	184	184	184	0
							의무	922	0	922	184	184	184	184	184	0
축산물안전관리							시도비	4,650	0	4,650	930	930	930	930	930	0
							계	4,650	0	4,650	930	930	930	930	930	0
축산물안전관리							의무	2,325	0	2,325	465	465	465	465	465	0
							시도비	2,325	0	2,325	465	465	465	465	465	0
축산물안전관리							계	36,204	0	36,204	7,217	7,321	7,429	7,539	6,697	0
							의무	13,790	0	13,790	2,598	2,675	2,756	2,838	2,924	0
축산물안전관리		N	N	N	Y	N	계	13,790	0	13,790	2,598	2,675	2,756	2,838	2,924	0
							의무	13,790	0	13,790	2,598	2,675	2,756	2,838	2,924	0
축산물안전관리		N	N	N	Y	N	계	4,614	0	4,614	869	895	922	950	978	0
							의무	4,614	0	4,614	869	895	922	950	978	0
축산물안전관리	Y	N	N	N	Y	N	계	4,614	0	4,614	869	895	922	950	978	0
							의무	4,614	0	4,614	869	895	922	950	978	0
축산물안전관리							시도비	181,262	0	181,262	34,485	35,347	36,230	37,136	38,065	0
							계	25,814	0	25,814	4,911	5,034	5,160	5,289	5,421	0
축산물안전관리							의무	7,259	0	7,259	1,381	1,416	1,451	1,487	1,524	0
		N	N	N	Y	N	계	7,259	0	7,259	1,381	1,416	1,451	1,487	1,524	0
축산물안전관리	Y	N	N	N	Y	N	계	4,355	0	4,355	829	849	871	892	915	0
							의무	4,355	0	4,355	829	849	871	892	915	0
축산물안전관리							시도비	2,904	0	2,904	552	566	580	595	610	0
							계	2,904	0	2,904	552	566	580	595	610	0

분야 · 부문 · 정책 · 단위 · 세부사업	국가계획	투자심사	지방채	의무지출			재원	총사업비	기투자	연도별투자계획					항후	
				법정	보조	이자				소계	2019	2020	2021	2022		2023
계단유통센터지원	Y	N	N	N	Y	N	계	12,615	0	12,615	2,400	2,460	2,522	2,585	2,649	0
							의무보조금	9,461	0	9,461	1,800	1,845	1,891	1,938	1,987	0
농물방역관리							시도비	3,154	0	3,154	600	615	630	646	662	0
								155,448	0	155,448	29,574	30,313	31,071	31,848	32,644	0
농가방역지원		N	N	N	Y	N	계	10,076	0	10,076	1,917	1,965	2,014	2,064	2,116	0
							의무	10,076	0	10,076	1,917	1,965	2,014	2,064	2,116	0
가축질병 예방 및 검진 약품 구입 등 지원	Y	N	N	N	Y	N	계	87,254	0	87,254	16,600	17,015	17,440	17,876	18,323	0
							의무	87,254	0	87,254	16,600	17,015	17,440	17,876	18,323	0
							국고보조금	75,306	0	75,306	14,327	14,685	15,052	15,428	15,814	0
							시도비	11,948	0	11,948	2,273	2,330	2,388	2,448	2,509	0
살처분보상금	Y	N	N	N	Y	N	계	23,653	0	23,653	4,500	4,613	4,728	4,846	4,967	0
							의무	23,653	0	23,653	4,500	4,613	4,728	4,846	4,967	0
							국고보조금	21,025	0	21,025	4,000	4,100	4,203	4,308	4,415	0
							시도비	2,628	0	2,628	500	513	525	538	552	0
가족위생방역지원본부 방역직 인건비 지원	Y	N	N	N	Y	N	계	8,821	0	8,821	1,678	1,720	1,763	1,807	1,852	0
							의무	8,821	0	8,821	1,678	1,720	1,763	1,807	1,852	0
							국고보조금	5,293	0	5,293	1,007	1,032	1,058	1,084	1,111	0
							시도비	3,528	0	3,528	671	688	705	723	741	0
공동방재단 운영	Y	N	N	N	Y	N	계	6,988	0	6,988	1,326	1,359	1,393	1,428	1,463	0
							의무	6,988	0	6,988	1,326	1,359	1,393	1,428	1,463	0
							국고보조금	5,360	0	5,360	1,020	1,045	1,071	1,098	1,126	0
							시도비	1,608	0	1,608	306	314	321	329	338	0
통제소운영 및 소독비용지원	Y	N	N	N	Y	N	계	14,350	0	14,350	2,730	2,798	2,868	2,940	3,013	0
							의무	14,350	0	14,350	2,730	2,798	2,868	2,940	3,013	0
							국고보조금	11,038	0	11,038	2,100	2,153	2,206	2,261	2,318	0
							시도비	3,311	0	3,311	630	646	662	678	695	0
농촌생활환경정비								17,235	0	17,235	3,379	3,412	3,447	3,481	3,516	0
								17,235	0	17,235	3,379	3,412	3,447	3,481	3,516	0
슬레이트 처리지원	Y	N	N	N	Y	N	계	17,235	0	17,235	3,379	3,412	3,447	3,481	3,516	0
							의무	17,235	0	17,235	3,379	3,412	3,447	3,481	3,516	0
							국고보조금	13,257	0	13,257	2,599	2,625	2,651	2,678	2,704	0
							시도비	3,977	0	3,977	780	787	795	803	811	0
선진농업기술 개발 보급 지원								4,060	0	4,060	860	800	800	800	800	0

분야·부문·정책·단위·세부사업	국가계획	투자심사	지방채	의무지출			재원	총사업비	기투자	연도별투자계획					항후	
				법정	보조	이자				소계	2019	2020	2021	2022		2023
계획한 근무환경 조성								0	4,060	860	800	800	800	800	0	
							계	0	4,060	860	800	800	800	800	0	
청사시설 기능강화 및 보수		N	N	N	N		재량	0	4,060	860	800	800	800	800	0	
							시도비	0	4,060	860	800	800	800	800	0	
중단 농업기술 개발 및 보급								0	47,116	8,463	8,708	10,966	9,223	9,756	0	
원예작물 신품종 육성과 재배기술 개발							계	0	4,229	445	445	2,449	445	445	0	
							재량	0	4,229	445	445	2,449	445	445	0	
농업 빅데이터 수집 및 생산성 향상 모델 개발	Y	N	N	N	N		국가보조금	0	4,229	445	445	2,449	445	445	0	
							시도비	0	3,116	223	223	2,226	223	223	0	
진행중 고품질 안전 농축산물 생산기술 보급								0	1,113	223	223	223	223	223	0	
고품질 식량작물 생산보급							계	0	42,886	8,017	8,263	8,518	8,778	9,311	0	
							재량	0	4,875	959	963	968	968	1,017	0	
농업 신기술 시범	Y	N	N	N	Y		시도비	0	4,875	959	963	968	968	1,017	0	
							계	0	4,875	959	963	968	968	1,017	0	
농작물 병해충 방제비 지원	Y	N	N	N	Y		국가보조금	0	18,821	3,406	3,576	3,755	3,943	4,140	0	
							의무	0	18,821	3,406	3,576	3,755	3,943	4,140	0	
농작물 병해충 진단실 운영지원(도)	Y	N	N	N	Y		국가보조금	0	18,821	3,406	3,576	3,755	3,943	4,140	0	
							계	0	4,358	832	849	866	883	927	0	
농작물 병해충 진단실 운영지원(도)	Y	N	N	N	Y		국가보조금	0	4,358	832	849	866	883	927	0	
							계	0	4,358	832	849	866	883	927	0	
최고품질 원예작물생산 기술지원	Y	N	N	Y	N		국가보조금	0	4,358	832	849	866	883	927	0	
							계	0	4,179	798	814	830	847	889	0	
농업기술보급 및 전문농업인 육성							의무	0	4,179	798	814	830	847	889	0	
							국가보조금	0	4,138	790	806	822	839	881	0	
농촌지도 기능강화 및 전문인력육성							시도비	0	41	8	8	8	8	9	0	
							계	0	4,363	833	850	867	884	929	0	
농촌지도 기능강화 및 전문인력육성							국가보조금	0	4,363	833	850	867	884	929	0	
							시도비	0	4,363	833	850	867	884	929	0	
농촌지도 기능강화 및 전문인력육성							국가보조금	0	107,959	20,672	22,090	21,383	22,299	21,515	0	
							계	0	57,466	10,324	10,877	11,461	12,077	12,727	0	
농촌지도 기능강화 및 전문인력육성							국가보조금	0	12,258	2,144	2,288	2,441	2,605	2,779	0	
							시도비	0	12,258	2,144	2,288	2,441	2,605	2,779	0	
농업인 학습단체 육성							계	0	12,258	2,144	2,288	2,441	2,605	2,779	0	
							국가보조금	0	8,976	1,625	1,706	1,791	1,881	1,975	0	
							시도비	0	8,976	1,625	1,706	1,791	1,881	1,975	0	
							계	0	8,976	1,625	1,706	1,791	1,881	1,975	0	

분야·부문·정책·단위·세부사업	국가계획	투자심사	지방채	의무지출			재원	총사업비	기투자	연도별투자계획					향후	
				법정	보조	이자				소계	2019	2020	2021	2022		2023
지역 활력화 작목 기반조성 (시군자본)	Y 농촌진흥청	N	N	N	Y	N	계	13,289	0	13,289	2,405	2,525	2,652	2,784	2,923	0
	Y 농촌진흥청	N	N	N	Y	N	의무 국고보조금	13,289	0	13,289	2,405	2,525	2,652	2,784	2,923	0
농업기술원 농촌지도 기반조성 (도)	Y 농촌진흥청	N	N	N	Y	N	계	4,421	0	4,421	800	840	882	926	972	0
	Y 농촌진흥청	N	N	N	Y	N	의무 국고보조금	4,421	0	4,421	800	840	882	926	972	0
농업기술원 농촌지도 기반조성(시 군자본)	Y 농촌진흥청	N	N	N	Y	N	계	18,345	0	18,345	3,320	3,486	3,660	3,843	4,035	0
	Y 농촌진흥청	N	N	N	Y	N	의무 국고보조금	18,345	0	18,345	3,320	3,486	3,660	3,843	4,035	0
농촌생활 자원개발 지원	Y 농촌진흥청						계	23,477	0	23,477	4,452	4,570	4,692	4,817	4,946	0
	Y 농촌진흥청	N	N	N	Y	N	의무 국고보조금	4,684	0	4,684	900	918	936	955	974	0
농산물 종합가공 기술지원	Y 농촌진흥청	N	N	N	Y	N	계	8,760	0	8,760	1,650	1,700	1,750	1,803	1,857	0
	Y 농촌진흥청	N	N	N	Y	N	의무 국고보조금	8,760	0	8,760	1,650	1,700	1,750	1,803	1,857	0
농촌체험관광 활성화 지원	Y 농촌진흥청	N	N	N	Y	N	계	2,171	0	2,171	409	421	434	447	460	0
	Y 농촌진흥청	N	N	N	Y	N	재량 시도비	2,171	0	2,171	409	421	434	447	460	0
농업인 및 농산업기계교육	Y 농림축산 식품부						계	24,449	0	24,449	4,906	5,064	5,230	5,405	5,579	0
	Y 농림축산 식품부	N	N	N	Y	N	의무 국고보조금	5,308	0	5,308	961	1,009	1,059	1,112	1,168	0
교육용 농업기계 지원 (시군자본)	Y 농촌진흥청	N	N	N	Y	N	계	3,618	0	3,618	655	687	722	758	796	0
	Y 농촌진흥청	N	N	N	Y	N	시도비	1,690	0	1,690	306	321	337	354	372	0
도시민농촌유치지원	Y 농림축산 식품부	N	N	N	Y	N	계	5,274	0	5,274	955	1,002	1,052	1,105	1,160	0
	Y 농림축산 식품부	N	N	N	Y	N	의무 국고보조금	5,274	0	5,274	955	1,002	1,052	1,105	1,160	0
청년 농업인 영농 정착 지원(시 군)	Y 농림축산 식품부	N	N	N	Y	N	계	6,980	0	6,980	1,255	1,311	1,371	1,444	1,511	0
	Y 농림축산 식품부	N	N	N	Y	N	의무 국고보조금	6,980	0	6,980	1,745	1,745	1,745	1,745	1,745	0

분야·부문·정책·단위·세부사업	국가계획	투자심사	지방채	의무지출			재원	총사업비	기투자	연도별투자계획					향후		
				법정	보조	이자				소계	2019	2020	2021	2022		2023	
																	계
기축방역 및 축산물 안전관리 기축전염병 방역 축산물 유통방역 강화 기반 구축 기축방역 및 축산물 안전관리(지소) 기축전염병 방역 및 질병조사(지소) 기축질병 예방 및 검진 약품 구입 등 지원(지소) 유량종자 생산기술·연구활동 지원 우량 새끼자 생산 및 연구 새끼자 생산							4,500	0	4,500	4,500	0	0	0	0	0	0	
							4,500	0	4,500	4,500	0	0	0	0	0	0	
	Y	농림축산식품부	N	N	N	계	4,500	0	4,500	4,500	0	0	0	0	0	0	
						채	4,500	0	4,500	4,500	0	0	0	0	0	0	0
						국고보조금	2,500	0	2,500	2,500	0	0	0	0	0	0	0
						시도비	2,000	0	2,000	2,000	0	0	0	0	0	0	0
						계	5,805	0	5,805	1,149	1,155	1,161	1,167	1,173	1,173	0	0
						계	5,805	0	5,805	1,149	1,155	1,161	1,167	1,173	1,173	0	0
						채	5,805	0	5,805	1,149	1,155	1,161	1,167	1,173	1,173	0	0
						국고보조금	3,266	0	3,266	647	650	653	657	660	660	0	0
					시도비	2,539	0	2,539	503	505	508	510	513	513	0	0	
					계	5,061	0	5,061	1,265	1,265	1,265	1,265	1,265	1,265	0	0	
					계	5,061	0	5,061	1,265	1,265	1,265	1,265	1,265	1,265	0	0	
					채	5,061	0	5,061	1,265	1,265	1,265	1,265	1,265	1,265	0	0	
					시도비	5,061	0	5,061	1,265	1,265	1,265	1,265	1,265	1,265	0	0	
					계	623,702	1,900	621,802	118,432	122,459	132,518	133,634	114,759	0	0		
					계	595,887	0	595,887	113,531	118,181	123,539	129,356	111,280	0	0		
					계	180,978	0	180,978	34,555	37,149	40,077	43,390	25,807	0	0		
					의	26,428	0	26,428	4,978	5,127	5,281	5,439	5,603	0	0		
					국고보조금	26,428	0	26,428	4,978	5,127	5,281	5,439	5,603	0	0		
					시도비	17,633	0	17,633	3,321	3,421	3,523	3,629	3,738	0	0		
					계	8,795	0	8,795	1,657	1,706	1,757	1,810	1,864	0	0		
					계	4,957	0	4,957	934	962	991	1,020	1,051	0	0		
					의	4,957	0	4,957	934	962	991	1,020	1,051	0	0		
					시도비	4,957	0	4,957	934	962	991	1,020	1,051	0	0		
					계	43,445	0	43,445	8,183	8,429	8,681	8,942	9,210	0	0		
					의	43,445	0	43,445	8,183	8,429	8,681	8,942	9,210	0	0		
					국고보조금	37,736	0	37,736	7,108	7,321	7,541	7,767	8,000	0	0		
					시도비	5,709	0	5,709	1,075	1,108	1,141	1,175	1,210	0	0		
					계	81,142	0	81,142	15,750	17,781	20,127	22,842	4,643	0	0		
					의	81,142	0	81,142	15,750	17,781	20,127	22,842	4,643	0	0		
					국고보조금	59,242	0	59,242	11,625	13,532	15,751	18,334	0	0			
					시도비	21,900	0	21,900	4,125	4,249	4,376	4,507	4,643	0	0		

분야 · 부문 · 정책 · 단위 · 세부사업	국가계획	투자심사	지방채	의무지출			재원	총사업비	기투자	연도별투자계획					항후	
				법정	보조	이자				소계	2019	2020	2021	2022		2023
산림병해충방제 지원	Y 산림청	N	N	N	Y	N	계	7,698	0	7,698	1,450	1,494	1,538	1,584	1,632	0
							의무 시도비	7,698	0	7,698	1,450	1,494	1,538	1,584	1,632	0
소나무재선충병 방제		N	N	N	Y	N	계	5,978	0	5,978	1,126	1,160	1,194	1,230	1,267	0
							의무 국고보조금	5,978	0	5,978	1,126	1,160	1,194	1,230	1,267	0
일반병해충 방제		N	N	N	Y	N	계	848	0	848	160	165	169	175	180	0
							의무 국고보조금	848	0	848	160	165	169	175	180	0
산림자원 육성		N	N	N	Y	N	계	288,915	0	288,915	54,418	56,051	57,733	59,465	61,248	0
							의무 국고보조금	288,915	0	288,915	54,418	56,051	57,733	59,465	61,248	0
조림		N	N	N	Y	N	계	100,267	0	100,267	18,886	19,452	20,036	20,637	21,256	0
							의무 국고보조금	100,267	0	100,267	18,886	19,452	20,036	20,637	21,256	0
정책숲가꾸기		N	N	N	Y	N	계	85,961	0	85,961	16,191	16,677	17,177	17,693	18,223	0
							의무 국고보조금	85,961	0	85,961	16,191	16,677	17,177	17,693	18,223	0
공공산림가꾸기		N	N	N	Y	N	계	14,306	0	14,306	2,695	2,775	2,859	2,944	3,033	0
							의무 국고보조금	14,306	0	14,306	2,695	2,775	2,859	2,944	3,033	0
FTA대비 명품임산물 육성지원	Y 산림청	N	N	N	Y	N	계	87,252	0	87,252	16,434	16,927	17,435	17,958	18,497	0
							의무 국고보조금	87,252	0	87,252	16,434	16,927	17,435	17,958	18,497	0
산림작물생산단지		N	N	N	Y	N	계	67,100	0	67,100	12,639	13,018	13,408	13,811	14,225	0
							의무 국고보조금	67,100	0	67,100	12,639	13,018	13,408	13,811	14,225	0
임산물유통기반조성		N	N	N	Y	N	계	20,152	0	20,152	3,796	3,910	4,027	4,148	4,272	0
							의무 국고보조금	20,152	0	20,152	3,796	3,910	4,027	4,148	4,272	0
임산물유통기반조성		N	N	N	Y	N	계	22,486	0	22,486	4,235	4,362	4,493	4,628	4,767	0
							의무 국고보조금	22,486	0	22,486	4,235	4,362	4,493	4,628	4,767	0
임산물유통기반조성		N	N	N	Y	N	계	9,213	0	9,213	1,735	1,787	1,841	1,896	1,953	0
							의무 국고보조금	9,213	0	9,213	1,735	1,787	1,841	1,896	1,953	0
임산물유통기반조성		N	N	N	Y	N	계	13,273	0	13,273	2,500	2,575	2,652	2,732	2,814	0
							의무 국고보조금	13,273	0	13,273	2,500	2,575	2,652	2,732	2,814	0
임산물유통기반조성		N	N	N	Y	N	계	4,929	0	4,929	928	956	985	1,014	1,045	0
							의무 국고보조금	4,929	0	4,929	928	956	985	1,014	1,045	0
임산물유통기반조성		N	N	N	Y	N	계	4,929	0	4,929	928	956	985	1,014	1,045	0
							의무 국고보조금	4,929	0	4,929	928	956	985	1,014	1,045	0
임산물유통기반조성		N	N	N	Y	N	계	42,711	0	42,711	8,045	8,286	8,535	8,791	9,055	0
							의무 국고보조금	42,711	0	42,711	8,045	8,286	8,535	8,791	9,055	0
임산물유통기반조성		N	N	N	Y	N	계	37,568	0	37,568	7,076	7,288	7,507	7,732	7,964	0
							의무 국고보조금	37,568	0	37,568	7,076	7,288	7,507	7,732	7,964	0
임산물유통기반조성		N	N	N	Y	N	계	5,143	0	5,143	989	998	1,028	1,059	1,090	0
							의무 국고보조금	5,143	0	5,143	989	998	1,028	1,059	1,090	0
임산물유통기반조성		N	N	N	Y	N	계	14,014	0	14,014	2,640	2,719	2,800	2,884	2,971	0
							의무 국고보조금	14,014	0	14,014	2,640	2,719	2,800	2,884	2,971	0
임산물유통기반조성		N	N	N	Y	N	계	10,127	0	10,127	1,907	1,965	2,024	2,084	2,147	0
							의무 국고보조금	10,127	0	10,127	1,907	1,965	2,024	2,084	2,147	0
임산물유통기반조성		N	N	N	Y	N	계	3,888	0	3,888	732	754	777	800	824	0
							의무 국고보조금	3,888	0	3,888	732	754	777	800	824	0

분야·부문·정책·단위·세부사업	국가계획	투자심사	지방채	의무지출			재원	총사업비	기투자	연도별투자계획					향후	
				법정	보조	이자				소계	2019	2020	2021	2022		2023
목재문화체험장	Y 신림청	N	N	N	N	N	11,224	0	11,224	2,114	2,177	2,243	2,310	2,379	0	
									재량	2,114	2,177	2,243	2,310	2,379	0	
산림휴양·복지확충	Y 신림청	N	N	N	N	N	10,194	0	10,194	1,920	1,978	2,037	2,098	2,161	0	
									균특보조금	1,920	1,978	2,037	2,098	2,161	0	
지방수목원 및 박물관 조성	Y 신림청	N	N	N	N	N	1,030	0	1,030	194	200	206	212	218	0	
									시도비	194	200	206	212	218	0	
지자체자연휴양림	Y 신림청	N	N	N	N	N	116,172	0	116,172	22,707	23,075	23,767	24,480	22,142	0	
									계	22,707	23,075	23,767	24,480	22,142	0	
지주의숲 조성	Y 신림청	N	N	N	N	N	16,724	0	16,724	3,150	3,245	3,342	3,442	3,545	0	
									의무	3,150	3,245	3,342	3,442	3,545	0	
산림레포츠시설조성	Y 신림청	N	N	N	N	N	11,149	0	11,149	2,100	2,163	2,228	2,295	2,364	0	
									균특보조금	2,100	2,163	2,228	2,295	2,364	0	
숲길조성관리(자본)	Y 신림청	N	N	N	N	N	5,575	0	5,575	1,050	1,082	1,114	1,147	1,182	0	
									시도비	1,050	1,082	1,114	1,147	1,182	0	
행복한 삶의 공원 조성	Y 신림청	N	N	N	N	N	19,778	0	19,778	4,551	4,374	4,505	4,640	1,707	0	
									계	4,551	4,374	4,505	4,640	1,707	0	
지자체 도시숲, 명상숲, 진통마을 숲 등 조성사업	Y 신림청	N	N	N	N	N	17,945	0	17,945	3,380	3,481	3,586	3,693	3,804	0	
									의무	3,380	3,481	3,586	3,693	3,804	0	
숲길조성관리(자본)	Y 신림청	N	N	N	N	N	13,804	0	13,804	2,600	2,678	2,758	2,841	2,926	0	
									균특보조금	2,600	2,678	2,758	2,841	2,926	0	
행복한 삶의 공원 조성	Y 신림청	N	N	N	N	N	4,141	0	4,141	780	803	828	852	878	0	
									시도비	780	803	828	852	878	0	
숲길조성관리(자본)	Y 신림청	N	N	N	N	N	6,557	0	6,557	1,235	1,272	1,310	1,350	1,390	0	
									계	1,235	1,272	1,310	1,350	1,390	0	
행복한 삶의 공원 조성	Y 신림청	N	N	N	N	N	6,557	0	6,557	1,235	1,272	1,310	1,350	1,390	0	
									의무	1,235	1,272	1,310	1,350	1,390	0	
숲길조성관리(자본)	Y 신림청	N	N	N	N	N	5,044	0	5,044	950	979	1,008	1,038	1,069	0	
									균특보조금	950	979	1,008	1,038	1,069	0	
행복한 삶의 공원 조성	Y 신림청	N	N	N	N	N	1,513	0	1,513	285	294	302	311	321	0	
									시도비	285	294	302	311	321	0	
숲길조성관리(자본)	Y 신림청	N	N	N	N	N	21,327	0	21,327	4,017	4,138	4,262	4,389	4,521	0	
									계	4,017	4,138	4,262	4,389	4,521	0	
행복한 삶의 공원 조성	Y 신림청	N	N	N	N	N	21,327	0	21,327	4,017	4,138	4,262	4,389	4,521	0	
									의무	4,017	4,138	4,262	4,389	4,521	0	
숲길조성관리(자본)	Y 신림청	N	N	N	N	N	17,772	0	17,772	3,348	3,448	3,551	3,658	3,768	0	
									균특보조금	3,348	3,448	3,551	3,658	3,768	0	
행복한 삶의 공원 조성	Y 신림청	N	N	N	N	N	3,554	0	3,554	670	690	710	732	754	0	
									시도비	670	690	710	732	754	0	
숲길조성관리(자본)	Y 신림청	N	N	N	N	N	10,262	0	10,262	1,933	1,991	2,051	2,112	2,175	0	
									계	1,933	1,991	2,051	2,112	2,175	0	
행복한 삶의 공원 조성	Y 신림청	N	N	N	N	N	10,262	0	10,262	1,933	1,991	2,051	2,112	2,175	0	
									의무	1,933	1,991	2,051	2,112	2,175	0	
숲길조성관리(자본)	Y 신림청	N	N	N	N	N	8,350	0	8,350	1,573	1,620	1,669	1,719	1,770	0	
									균특보조금	1,573	1,620	1,669	1,719	1,770	0	
행복한 삶의 공원 조성	Y 신림청	N	N	N	N	N	1,911	0	1,911	360	371	382	393	405	0	
									시도비	360	371	382	393	405	0	
숲길조성관리(자본)	Y 신림청	N	N	N	N	N	13,273	0	13,273	2,500	2,575	2,652	2,732	2,814	0	
									계	2,500	2,575	2,652	2,732	2,814	0	
행복한 삶의 공원 조성	Y 신림청	N	N	N	N	N	13,273	0	13,273	2,500	2,575	2,652	2,732	2,814	0	
									의무	2,500	2,575	2,652	2,732	2,814	0	
숲길조성관리(자본)	Y 신림청	N	N	N	N	N	13,273	0	13,273	2,500	2,575	2,652	2,732	2,814	0	
									시도비	2,500	2,575	2,652	2,732	2,814	0	
행복한 삶의 공원 조성	Y 신림청	N	N	N	N	N	26,546	0	26,546	5,000	5,150	5,305	5,464	5,628	0	
									(민자 등)	5,000	5,150	5,305	5,464	5,628	0	

분야·부문·정책·단위·세부사업	국가계획	투자심사	지방채	의무지출			재원	총사업비	기투자	연도별투자계획					향후	
				법정	보조	이자				소계	2019	2020	2021	2022		2023
산림환경보존	산림환경기능증진자금지원	N	N	N	Y	N	계	0	5,140	968	997	1,027	1,058	1,090	0	
							의무	0	5,140	968	997	1,027	1,058	1,090	0	
							국고보조금 (민자 등)	0	5,140	968	997	1,027	1,058	1,090	0	
산림환경보존	지역균형발전사업						계	0	7,964	1,500	1,545	1,591	1,639	1,688	0	
							의무	0	7,964	1,500	1,545	1,591	1,639	1,688	0	
							국고보조금	0	5,309	1,000	1,030	1,061	1,093	1,126	0	
산림환경보존	지자체 자연휴양림(도·군·특)	N	N	N	Y	N	계	0	2,655	500	515	530	546	563	0	
							시·도·비	0	2,655	500	515	530	546	563	0	
							시·도·비	0	2,655	500	515	530	546	563	0	
산림환경보존	휴양시설물 관리						계	1,900	25,915	4,901	4,278	8,978	4,278	3,478	0	
							의무	0	5,000	1,000	1,000	1,000	1,000	1,000	0	
							국고보조금	0	5,000	1,000	1,000	1,000	1,000	1,000	0	
산림환경보존	지자체 자연휴양림 조성	N	N	N	Y	N	계	0	5,000	1,000	1,000	1,000	1,000	1,000	0	
							의무	0	5,000	1,000	1,000	1,000	1,000	1,000	0	
							국고보조금	0	2,500	500	500	500	500	500	0	
산림환경보존	수목원운영						계	1,900	3,900	1,900	600	600	800	800	0	
							의무	0	5,800	1,900	1,900	600	600	800	0	
							국고보조금	0	2,900	950	300	300	400	400	0	
산림환경보존	지방정원 조성(태)	Y	N	N	Y	N	계	0	6,257	900	1,339	1,339	1,339	1,339	0	
							의무	0	6,257	900	1,339	1,339	1,339	1,339	0	
							국고보조금	0	4,380	630	937	937	937	937	0	
산림환경보존	임도시설	Y	N	N	Y	N	계	0	1,877	270	402	402	402	402	0	
							의무	0	6,257	900	1,339	1,339	1,339	1,339	0	
							국고보조금	0	4,380	630	937	937	937	937	0	
산림환경보존	도유림 재산관리기반조성						계	0	10,758	1,101	1,339	6,039	1,139	1,139	0	
							의무	0	5,196	1,039	1,039	1,039	1,039	1,039	0	
							국고보조금	0	5,196	1,039	1,039	1,039	1,039	1,039	0	
산림환경보존	산림생태복원	Y	N	N	Y	N	계	0	3,637	727	727	727	727	727	0	
							의무	0	1,559	312	312	312	312	312	0	
							국고보조금	0	5,562	62	300	5,000	100	100	0	
산림환경보존	지자체 자연휴양림	N	N	N	N	N	계	0	5,562	62	300	5,000	100	100	0	
							의무	0	5,562	62	300	5,000	100	100	0	
							국고보조금	0	5,562	62	300	5,000	100	100	0	
해양수산·어촌	해양수산 기반 구축						계	390,143	861,816	168,703	137,405	132,020	158,925	264,762	0	
							의무	0	77,918	14,255	16,273	17,289	14,064	0		
							국고보조금	0	74,876	12,995	16,273	17,289	14,064	0		

분야·부문·정책·단위·세부사업	국가계획	투자심사	지방채	의무지출			재원	총사업비	기투자	연도별투자계획					향후	
				법정	보조	이자				소계	2019	2020	2021	2022		2023
해양산업 육성								8,449	0	8,449	1,591	1,639	1,688	1,739	1,791	0
해양산업 기반구축		N	N	N	N	계	8,449	8,449	0	8,449	1,591	1,639	1,688	1,739	1,791	0
해양레저 기반 구축						국고보조금	2,816	0	2,816	530	546	563	580	597	0	0
						시도비	5,632	0	5,632	1,061	1,093	1,126	1,159	1,194	0	0
						계	23,534	0	23,534	3,057	4,152	6,002	6,856	3,466	0	0
해양관광자원시설지원	Y	N	N	Y	N	계	10,499	0	10,499	1,900	1,995	2,095	2,199	2,309	0	0
						의무	10,499	0	10,499	1,900	1,995	2,095	2,199	2,309	0	0
						국고보조금	10,499	0	10,499	1,900	1,995	2,095	2,199	2,309	0	0
해양 레저·관광 기반조성		N	N	Y	N	계	5,785	0	5,785	1,157	1,157	1,157	1,157	1,157	0	0
						의무	5,785	0	5,785	1,157	1,157	1,157	1,157	1,157	0	0
						시도비	5,785	0	5,785	1,157	1,157	1,157	1,157	1,157	0	0
						계	7,250	0	7,250	0	1,000	2,750	3,500	0	0	0
2022 보령해양머드엑스포 추진	Y	Y	N	N	N	재량	7,250	0	7,250	0	1,000	2,750	3,500	0	0	0
						국고보조금	4,350	0	4,350	0	0	1,350	3,000	0	0	0
						시도비	2,900	0	2,900	0	1,000	1,400	500	0	0	0
해양환경 보존						계	45,936	3,042	42,894	8,347	8,464	8,583	8,694	8,807	0	0
						의무	32,414	0	32,414	6,307	6,393	6,481	6,571	6,662	0	0
						국고보조금	15,068	0	15,068	2,895	2,953	3,012	3,073	3,134	0	0
						국고보조금	7,390	0	7,390	1,420	1,448	1,477	1,507	1,537	0	0
						시도비	9,956	0	9,956	1,991	1,991	1,991	1,991	1,991	0	0
						계	8,334	3,042	5,292	1,043	1,054	1,065	1,065	1,065	0	0
						의무	8,334	3,042	5,292	1,043	1,054	1,065	1,065	1,065	0	0
						국고보조금	7,680	2,860	4,820	950	960	970	970	970	0	0
						시도비	654	182	472	93	94	95	95	95	0	0
						계	5,188	0	5,188	997	1,017	1,037	1,058	1,079	0	0
						의무	5,188	0	5,188	997	1,017	1,037	1,058	1,079	0	0
						시도비	5,188	0	5,188	997	1,017	1,037	1,058	1,079	0	0
항만경쟁력 강화						계	4,456	0	4,456	403	1,013	1,014	1,015	1,011	0	0
						의무	4,456	0	4,456	403	1,013	1,014	1,015	1,011	0	0
항만개발 및 경쟁력 강화						계	4,197	0	4,197	353	961	961	961	961	0	0
						의무	4,197	0	4,197	353	961	961	961	961	0	0
						시도비	4,197	0	4,197	353	961	961	961	961	0	0
연안도서 활성화						계	166,426	106,773	59,653	14,178	18,635	10,227	16,562	50	0	0

분야·부문·정책·단위·세부사업	국기계획	투자심사	지방채	의무지출			재원	총사업비	기투자	연도별투자계획					향후		
				법정	보조	이자				소계	2019	2020	2021	2022		2023	
연안경비사업 지원								44,076	22,179	21,898	5,015	9,122	713	7,048	0	0	
	Y						계	44,076	22,179	21,898	5,015	9,122	713	7,048	0	0	
	연안경비	N	N	Y	N	N	의무보조금	38,312	19,296	21,898	5,015	9,122	713	7,048	0	0	
도서발전 촉진								5,764	2,883	2,882	693	1,036	105	1,048	0	0	
							계	122,350	84,594	37,755	9,163	9,513	9,514	9,514	50	0	
	기초생활기반확충, 주민소득증대, 지역경관개선, 주민역량강화	N	N	Y	N	N	의무보조금	111,650	77,162	34,488	8,113	8,792	8,792	8,792	0	0	
도서개발지원	Y						계	10,443	7,433	3,010	1,000	670	670	670	0	0	
	국도교통부	N	N	Y	N	N	의무보조금	10,443	7,433	3,010	1,000	670	670	670	0	0	
							시도비	17,367	13,104	4,263	1,003	1,087	1,087	1,087	0	0	
수산업 경쟁력 강화							계	860	860	0	0	0	0	0	0	0	
							의무보조금	860	860	0	0	0	0	0	0	0	
	어업 보호, 관리						시도비	860	860	0	0	0	0	0	0	0	
연근해어선감축(지자체)	Y						계	680,794	289,014	411,780	116,555	83,165	79,563	64,718	67,779	0	0
	해양수산부	N	N	N	Y	N	의무보조금	70,329	0	70,329	34,355	8,728	8,844	9,139	9,263	0	
							시도비	17,977	0	17,977	3,565	3,565	3,565	3,640	3,640	0	
자율관리어업 육성사업비	Y						계	15,805	0	15,805	3,135	3,135	3,135	3,200	3,200	0	0
	해양수산부	N	N	N	Y	N	의무보조금	2,172	0	2,172	430	430	430	440	440	0	
							시도비	6,324	0	6,324	1,215	1,240	1,264	1,290	1,315	0	
어선어업지원	Y						계	6,324	0	6,324	1,215	1,240	1,264	1,290	1,315	0	0
	해양수산부	N	N	N	Y	N	의무보조금	5,100	0	5,100	980	1,000	1,020	1,040	1,061	0	
							시도비	1,224	0	1,224	235	240	245	250	255	0	
어업지도선 운영							계	7,601	0	7,601	1,441	1,460	1,480	1,600	1,621	0	0
							의무보조금	7,601	0	7,601	1,441	1,460	1,480	1,600	1,621	0	
							시도비	4,200	0	4,200	800	800	800	900	900	0	
생분해성어구보급							계	3,401	0	3,401	641	660	680	700	721	0	0
							재량	4,604	0	4,604	850	884	919	956	994	0	
							시도비	4,604	0	4,604	850	884	919	956	994	0	
생분해성어구보급	Y						계	5,499	0	5,499	1,057	1,078	1,099	1,121	1,144	0	0
	해양수산부	N	N	N	Y	N	의무보조금	5,499	0	5,499	1,057	1,078	1,099	1,121	1,144	0	
							시도비	4,873	0	4,873	936	955	974	994	1,014	0	
								627	0	627	120	123	125	128	130	0	

분야·부문·정책·단위·세부사업	국기계획	투자심사	지방채	의무지출			재원	총사업비	기투자	연도별투자계획					향후	
				법정	보조	이자				소계	2019	2020	2021	2022		2023
연인어선 직권 감축	Y	N	N	N	Y	N	계	25,740	0	25,740	0	0	0	0	0	
	해양수산부						의무	25,740	0	25,740	0	0	0	0	0	
수산자원 보호·육성							국고보조금	22,880	0	22,880	0	0	0	0	0	
							시도비	2,860	0	2,860	0	0	0	0	0	
해면양식기반조성							계	127,944	0	127,944	23,323	23,961	24,421	25,093	0	
							의무	10,771	0	10,771	2,072	2,156	2,210	2,220	0	
인공어초사업	Y	N	N	N	Y	N	계	25,784	0	25,784	4,931	5,160	5,269	5,380	0	
	해양수산부						국고보조금	22,438	0	22,438	4,295	4,389	4,486	4,584	0	
수산종자관리	Y	N	N	N	Y	N	계	11,227	0	11,227	2,115	2,178	2,311	2,380	0	
	해양수산부						국고보조금	9,887	0	9,887	1,862	1,918	1,976	2,035	0	
양식어장 관리(시간경상)	Y	N	N	N	Y	N	계	6,379	0	6,379	1,234	1,258	1,297	1,307	0	
	해양수산부						국고보조금	6,149	0	6,149	1,189	1,213	1,237	1,260	0	
유류피해지역 어장환경개선사업	Y	N	N	N	Y	N	계	230	0	230	45	45	46	47	0	
	해양수산부						시도비	8,300	0	8,300	8,300	0	0	0	0	
친환경에너지보급(히트펌프)	Y	N	N	N	Y	N	계	19,711	0	19,711	3,774	3,850	3,927	4,000	4,160	
	해양수산부						국고보조금	18,479	0	18,479	3,538	3,609	3,681	3,750	3,900	
첨단친환경양식시스템 지원	Y	N	N	N	Y	N	계	29,074	0	29,074	5,618	5,731	5,845	5,880	6,000	
	해양수산부						국고보조금	21,795	0	21,795	4,214	4,298	4,384	4,400	4,500	
연안바다목장조성사업(국가직접지원)	Y	N	N	N	Y	N	계	5,742	0	5,742	1,092	1,120	1,148	1,176	1,206	
	해양수산부						시도비	5,742	0	5,742	1,092	1,120	1,148	1,176	1,206	

분야·부문·정책·단위·세부사업	국가계획	투자심사	지방채	의무지출			재원	총사업비	기투자	연도별투자계획					향후	
				법정	보조	이자				소계	2019	2020	2021	2022		2023
양식장 태양광 발전설비 지원	Y 해양수산부	N	N	N	Y	N	계	4,120	0	4,120	800	800	860	860	0	
										의무	4,120	800	800	860	860	0
어촌·어항 개발	Y	N	N	N	Y	N	국고보조금	3,850	0	3,850	750	750	800	800	0	
										시도비	270	50	50	60	60	0
								480,630	269,014	211,616	50,699	46,379	30,769	33,022	0	
지자체관리(지방) 어항 건설(시설비)	Y	N	N	N	Y	N	계	372,531	257,359	115,172	15,000	27,172	28,000	30,000	0	
										의무	372,531	257,359	15,000	27,172	28,000	30,000
지자체관리(지방) 어항 건설(실시설계)	Y	N	N	Y	N	N	국특보조금	296,625	205,887	90,738	12,000	21,738	22,000	23,000	0	
										시도비	24,434	3,000	5,434	6,000	7,000	0
								16,555	11,655	4,900	900	900	1,000	1,200	0	
어항보수보강지원	Y	N	N	Y	N	N	계	4,143	0	4,143	780	804	828	853	0	
										의무	4,143	780	804	828	853	0
복합다기능 부잔교시설 설치	Y	N	N	Y	N	N	계	4,452	0	4,452	839	864	890	916	0	
										의무	4,452	839	864	890	916	944
								4,141	780	803	828	852	878	0		
어촌 뉴딜 300 사업	Y	N	N	Y	N	N	계	82,950	0	82,950	33,180	33,180	16,590	0	0	
										의무	82,950	33,180	33,180	16,590	0	0
								73,500	0	29,400	29,400	14,700	0	0		
								9,450	0	3,780	3,780	1,890	0	0		
수산업 육성								321,265	11,315	309,951	24,372	20,087	24,743	59,091	181,658	0
수산물 유통가공 기반구축								288,569	5,582	282,987	16,629	12,821	19,716	54,377	179,444	0
수산물유통시설건립	Y	N	N	Y	N	N	계	14,235	0	14,235	3,408	3,508	3,609	3,710	0	
										의무	14,235	3,408	3,508	3,609	3,710	0
								11,800	0	2,800	2,900	3,000	3,100	0		
								2,435	0	2,435	608	608	610	0		
								242,109	0	242,109	1,250	3,727	12,965	47,500	176,667	0
수산물 해외시장 개척 지원	Y	N	N	N	N	N	계	242,109	0	242,109	1,250	3,727	12,965	47,500	176,667	
										국고보조금	240,259	900	3,367	12,596	47,120	176,276
								1,851	0	1,851	350	360	370	380	391	0

분야·부문·정책·단위·세부사업	국가계획	투자심사	지방채	의무지출			재원	총사업비	기투자	연도별투자계획					향후	
				법정	보조	이자				소계	2019	2020	2021	2022		2023
수산물산지공시시설건립	Y	N	N	N	Y	N	계	19,017	5,382	2,691	2,711	2,731	2,751	2,751	0	
	해양수산부						의무	19,017	5,382	2,691	2,711	2,731	2,751	2,751	0	
수신식품신원거점단지조성	Y	Y	N	N	Y	N	계	8,295	0	8,295	0	0	0	0	0	
	해양수산부						의무	8,295	0	8,295	0	0	0	0	0	
어촌개발 및 육성							계	26,627	5,733	4,738	4,747	4,756	4,440	2,214	0	
							의무	4,108	4,108	0	0	0	0	0	0	
권역단위거점개발	Y	N	N	N	Y	N	계	4,108	4,108	0	0	0	0	0	0	
	농림축산식품부						의무	4,108	4,108	0	0	0	0	0	0	
신업·중소기업							계	670	670	0	0	0	0	0	0	
							의무	670	670	0	0	0	0	0	0	
신업금융지원							계	943,015	61,990	164,931	200,225	174,869	163,836	175,885	1,279	
							의무	241,459	0	43,546	45,770	48,138	50,660	53,345	0	
기업 경쟁력 강화 지원							계	158,368	0	27,546	29,470	31,529	33,732	36,090	0	
							의무	158,368	0	27,546	29,470	31,529	33,732	36,090	0	
내실 있는 기업 지원							계	129,219	0	22,470	24,043	25,726	27,527	29,454	0	
							의무	129,219	0	22,470	24,043	25,726	27,527	29,454	0	
지역투자촉진(수도권)		N	N	N	Y	N	계	92,299	0	16,050	17,174	18,376	19,662	21,038	0	
							의무	92,299	0	16,050	17,174	18,376	19,662	21,038	0	
지역투자촉진(비수도권)		N	N	N	N	N	계	36,920	0	6,420	6,869	7,350	7,865	8,415	0	
							의무	36,920	0	6,420	6,869	7,350	7,865	8,415	0	
중소기업 육성							계	28,754	0	28,754	5,350	5,725	6,125	6,554	0	
							의무	28,754	0	28,754	5,350	5,725	6,125	6,554	0	
금융 및 기술 지원							계	83,091	0	16,000	16,300	16,609	16,927	17,255	0	
							의무	83,091	0	16,000	16,300	16,609	16,927	17,255	0	
중소기업자금지원 이자보전		N	N	N	N	N	계	53,091	0	53,091	10,300	10,609	10,927	11,255	0	
							의무	53,091	0	53,091	10,300	10,609	10,927	11,255	0	
중소기업육성기금 설치							계	53,091	0	53,091	10,300	10,609	10,927	11,255	0	
							의무	53,091	0	53,091	10,300	10,609	10,927	11,255	0	
중소기업육성기금 운용		N	N	N	N	N	계	30,000	0	30,000	6,000	6,000	6,000	6,000	0	
							의무	30,000	0	30,000	6,000	6,000	6,000	6,000	0	
중소기업 투자 지원		N	N	N	N	N	계	15,000	0	15,000	3,000	3,000	3,000	3,000	0	
							의무	15,000	0	15,000	3,000	3,000	3,000	3,000	0	

분야 · 부문 · 정책 · 단위 · 세부사업	국가계획	투자심사	지방채	의무지출			재원	총사업비	기투자	연도별투자계획					향후	
				법정	보조	이자				소계	2019	2020	2021	2022		2023
산업기술지원								87,762	0	87,762	16,540	17,031	17,537	18,058	18,595	0
신성장동력 발굴 육성지원								87,762	0	87,762	16,540	17,031	17,537	18,058	18,595	0
4차산업혁명 대응 및 산학연 협력 촉진								87,762	0	87,762	16,540	17,031	17,537	18,058	18,595	0
지역지식재산 창출 지원사업(국가직접지원)	Y 특허청	N	N	Y	N	계	무	10,884	0	10,884	2,050	2,112	2,175	2,240	2,307	0
						의	국고보조금	10,884	0	10,884	2,050	2,112	2,175	2,240	2,307	0
						시	도비	6,106	0	6,106	1,150	1,185	1,220	1,257	1,294	0
						계		4,778	0	4,778	900	927	955	983	1,013	0
						의	국고보조금	23,504	0	23,504	4,427	4,560	4,697	4,838	4,983	0
						시	도비	23,504	0	23,504	4,427	4,560	4,697	4,838	4,983	0
해외우수연구기관 유치 지원사업(국가직접지원)	Y 과학기술정보통신부	N	N	Y	N	의	국고보조금	21,911	0	21,911	4,127	4,251	4,378	4,510	4,645	0
						시	도비	1,593	0	1,593	300	309	318	328	338	0
						의	국고보조금	6,249	0	6,249	1,177	1,212	1,249	1,286	1,325	0
						시	도비	6,249	0	6,249	1,177	1,212	1,249	1,286	1,325	0
이공분야 대학중점연구소지원사업(국가직접지원)	Y 교육부	N	N	Y	N	의	국고보조금	6,249	0	6,249	1,177	1,212	1,249	1,286	1,325	0
						시	도비	5,718	0	5,718	1,077	1,109	1,143	1,177	1,212	0
						의	국고보조금	531	0	531	100	103	106	109	113	0
						시	도비	19,994	0	19,994	3,766	3,879	3,995	4,115	4,239	0
산업기술 공동기반구축(국가직접지원)	Y 산업통상자원부	N	N	N	N	재	량	19,994	0	19,994	3,766	3,879	3,995	4,115	4,239	0
						의	국고보조금	19,644	0	19,644	3,700	3,811	3,925	4,043	4,164	0
						시	도비	350	0	350	66	68	70	72	74	0
						의	국고보조금	22,033	0	22,033	4,150	4,275	4,403	4,535	4,671	0
						시	도비	22,033	0	22,033	4,150	4,275	4,403	4,535	4,671	0
스마트팩토리 고도화 지원(국가직접지원)	Y 중소벤처기업부	N	N	Y	N	의	국고보조금	18,582	0	18,582	3,500	3,605	3,713	3,825	3,939	0
						시	도비	3,451	0	3,451	650	670	690	710	732	0
						의	국고보조금	5,099	0	5,099	970	994	1,019	1,045	1,071	0
						시	도비	5,099	0	5,099	970	994	1,019	1,045	1,071	0
바이오 의료기술개발 사업(국가직접지원)	Y 과학기술정보통신부	N	N	N	N	재	량	5,099	0	5,099	970	994	1,019	1,045	1,071	0
						의	국고보조금	4,731	0	4,731	900	923	946	969	993	0
						시	도비	368	0	368	70	72	74	75	77	0
무역및투자유치								179,417	0	179,417	36,813	36,247	40,450	32,959	32,948	0
외국 투자유치								167,222	0	167,222	34,553	33,901	38,015	30,430	30,323	0
외자유치활동 적극 전개								167,222	0	167,222	34,553	33,901	38,015	30,430	30,323	0
외국인 투자지역 조성(국가직접지원)		N	N	N	N	재	량	82,233	0	82,233	24,974	18,313	19,417	9,823	9,706	0
						의	국고보조금	82,233	0	82,233	24,974	18,313	19,417	9,823	9,706	0
						시	도비	67,024	0	67,024	19,893	14,813	15,907	8,205	8,206	0
						의	국고보조금	15,209	0	15,209	5,081	3,500	3,510	1,618	1,500	0

분야·부문·정책·단위·세부사업	국가계획	투자심사	지방채	의무지출			재원	총사업비	기투자	연도별투자계획					합계	
				법정	보조	이자				소계	2019	2020	2021	2022		2023
외국인 투자기업 유치 보조금		N	N	N	N	량	82,000	0	82,000	9,000	15,000	18,000	20,000	20,000	0	
						비	82,000	0	82,000	9,000	15,000	18,000	20,000	20,000	0	
수출기반 확대						(민자 등)	82,000	0	82,000	9,000	15,000	18,000	20,000	20,000	0	
							12,194	0	12,194	2,260	2,346	2,435	2,528	2,625	0	
수출 증대 및 해외마케팅 강화							12,194	0	12,194	2,260	2,346	2,435	2,528	2,625	0	
							12,194	0	12,194	2,260	2,346	2,435	2,528	2,625	0	
지역산업마케팅지원(해외시장 개척)	Y	N	N	N	N	량	12,194	0	12,194	2,260	2,346	2,435	2,528	2,625	0	
						규모 보조금	4,995	0	4,995	904	949	997	1,046	1,099	0	
산업진흥·고도화						비	7,199	0	7,199	1,356	1,397	1,439	1,482	1,526	0	
							851,579	59,200	291,100	52,338	85,340	52,733	45,984	54,706	1,279	
지역산업 진흥 및 고도화							19,813	0	19,813	4,023	5,938	9,852	0	0	0	
							19,813	0	19,813	4,023	5,938	9,852	0	0	0	
지역산업 진흥							19,813	0	19,813	4,023	5,938	9,852	0	0	0	
							19,813	0	19,813	4,023	5,938	9,852	0	0	0	
충남 지식산업센터 건립		Y	N	N	Y	무	19,813	0	19,813	4,023	5,938	9,852	0	0	0	
						규모 보조금	13,780	0	13,780	2,836	4,128	6,816	0	0	0	
지역산업 진흥 및 고도화						비	6,033	0	6,033	1,187	1,810	3,036	0	0	0	
							231,834	41,112	189,443	34,102	61,716	27,710	29,398	36,518	1,279	
지역산업 육성							57,846	551	56,016	11,203	11,203	11,203	11,203	11,203	1,279	
							17,665	0	17,665	3,533	3,533	3,533	3,533	3,533	0	
지역특화(주력)산업 육성지원(국가직접지원)		N	N	N	Y	무	17,665	0	17,665	3,533	3,533	3,533	3,533	3,533	0	
						비	17,665	0	17,665	3,533	3,533	3,533	3,533	3,533	0	
경제협력권산업육성(국가직접지원)		N	N	N	Y	무	18,374	0	18,374	3,675	3,675	3,675	3,675	3,675	0	
						비	18,374	0	18,374	3,675	3,675	3,675	3,675	3,675	0	
충남국가혁신클러스터 산업육성(국가직접지원)	Y	N	N	N	N	무	9,575	551	7,745	1,549	1,549	1,549	1,549	1,549	1,279	
						비	9,575	551	7,745	1,549	1,549	1,549	1,549	1,549	1,279	
지역산업 육성 지원		N	N	N	N	(민자 등)	22,345	1,286	18,075	3,615	3,615	3,615	3,615	3,615	2,984	
							7,500	0	7,500	1,500	1,500	1,500	1,500	1,500	0	
소재산업 육성		N	N	N	N	량	7,500	0	7,500	1,500	1,500	1,500	1,500	1,500	0	
						비	7,500	0	7,500	1,500	1,500	1,500	1,500	1,500	0	
융·복합 디스플레이 소재부품 허브구축사업(국가직접지원)		Y	N	N	Y	무	6,000	3,000	3,000	1,500	1,500	0	0	0	0	
						비	6,000	3,000	3,000	1,500	1,500	0	0	0	0	

분야·부문·정책·단위·세부사업	국가계획	투자심사	지방채	의무지출			재원	총사업비	기투자	연도별투자계획					향후	
				법정	보조	이자				소계	2019	2020	2021	2022		2023
퍼블릭 디스플레이 시장 활성화 지원사업(국가직접지원)		Y	N	N	Y	N	계	4,000	800	3,200	400	2,800	0	0	0	
							의	4,000	800	3,200	400	2,800	0	0	0	0
충남 첨단 금속소재산업 초정밀기술지원플랫폼 사업(국가직접지원)		Y	N	N	Y		계	4,300	0	4,300	640	780	980	1,020	880	
							의	4,300	0	4,300	640	780	980	1,020	880	
디스플레이 혁신공정 플랫폼 구축사업(국가직접지원)		Y	N	N	Y		계	50,000	0	50,000	5,000	32,000	2,000	6,000	5,000	
							의	50,000	0	50,000	5,000	32,000	2,000	6,000	5,000	
자동차산업 육성							(민자 등)	791,000	0	640,500	73,300	173,000	131,400	135,600	127,200	
							계	98,638	32,541	66,097	12,699	11,843	11,907	10,325	19,325	0
수소연료전지차 부품 실용화 및 산업기반 육성(국가직접지원)		Y	N	N	Y	N	계	21,208	15,734	5,474	2,374	1,518	1,582	0	0	
							의	21,208	15,734	5,474	2,374	1,518	1,582	0	0	
자동차 의장전장 고감성 시스템개발 육성사업(국가직접지원)		Y	N	N	Y	N	계	16,807	16,807	0	0	0	0	0	0	
							의	16,807	16,807	0	0	0	0	0	0	0
수소연료전지차 구매 보조금 지급	Y 환경부	N	N	N	Y	N	계	41,025	0	41,025	8,205	8,205	8,205	8,205	8,205	
							의	41,025	0	41,025	8,205	8,205	8,205	8,205	8,205	
미세먼지 감축시범도시(수소버스)	Y 환경부	N	N	N	Y	N	국고보조금	27,075	0	27,075	5,415	5,415	5,415	5,415	5,415	
							시	13,950	0	13,950	2,790	2,790	2,790	2,790	2,790	
에너지산업 육성							계	16,500	0	16,500	1,500	1,500	1,500	1,500	10,500	
							의	16,500	0	16,500	1,500	1,500	1,500	1,500	10,500	
이차전지관리시스템(BMS) 산업육성 기반구축사업(국가직접지원)		Y	N	N	Y	N	국고보조금	14,000	0	14,000	1,000	1,000	1,000	1,000	10,000	
							시	2,500	0	2,500	500	500	500	500	500	
지역경제육성							계	6,000	2,020	3,980	1,260	1,060	1,160	500	0	
							의	4,000	2,020	1,980	760	560	660	0	0	
충악지구 마을정주여건 개선사업							계	4,000	2,020	1,980	760	560	660	0	0	
							의	4,000	2,020	1,980	760	560	660	0	0	
충악지구 마을정주여건 개선사업		N	N	N	Y	N	시	4,000	2,020	1,980	760	560	660	0	0	
							의	99,706	18,088	81,618	14,187	17,636	15,121	16,536	18,138	
유형산업 발전 및 구조개선							계	12,375	12,375	0	0	0	0	0	0	
							의	12,375	12,375	0	0	0	0	0	0	
유형산업 발전 및 구조개선							계	12,375	12,375	0	0	0	0	0	0	
							의	12,375	12,375	0	0	0	0	0	0	
유형산업 발전 및 구조개선							시	12,375	12,375	0	0	0	0	0	0	
							의	39,846	5,713	34,133	6,205	6,492	6,801	7,136	7,498	

분야·부문·정책·단위·세부사업	국가계획	투자심사	지방채	의무지출			재원	총사업비	기투자	연도별투자계획					향후	
				법정	보조	이자				소계	2019	2020	2021	2022		2023
전통시장 시설현대화 지원	Y	N	N	N	N	계	17,309	0	17,309	3,393	3,427	3,461	3,496	3,531	0	
	중소기업 경					재 량	17,309	0	17,309	3,393	3,427	3,461	3,496	3,531	0	
전통시장 경영현대화 지원(국가직 접지원)	Y	N	N	N	N	계	8,696	0	8,696	1,453	1,584	1,726	1,882	2,051	0	
	중소기업 경					재 량	8,696	0	8,696	1,453	1,584	1,726	1,882	2,051	0	
소상공인 육성 지원		N	N	N	N	계	8,079	0	8,079	1,350	1,472	1,604	1,748	1,906	0	
						시 도 비	8,079	0	8,079	1,350	1,472	1,604	1,748	1,906	0	
전통시장 주차장 환경개선	Y	N	N	N	N	계	5,713	5,713	0	0	0	0	0	0	0	
	중소기업 경					재 량	5,713	5,713	0	0	0	0	0	0	0	
사회적경제 활성화						기 금 보 조 금	5,713	5,713	0	0	0	0	0	0	0	
						계	42,298	0	42,298	6,560	7,379	8,320	9,400	10,640	0	
일자리창출사업	Y	N	N	Y	N	계	36,304	0	36,304	5,384	6,192	7,121	8,189	9,417	0	
	고용노동 부					의 무	36,304	0	36,304	5,384	6,192	7,121	8,189	9,417	0	
사업개발비 지원		N	N	Y	N	계	33,003	0	33,003	4,895	5,629	6,474	7,445	8,561	0	
						시 도 비	3,300	0	3,300	489	563	647	744	856	0	
지역균형발전사업 추진						계	5,994	0	5,994	1,175	1,187	1,199	1,211	1,223	0	
						의 무	5,994	0	5,994	1,175	1,187	1,199	1,211	1,223	0	
지역균형발전사업 육성		N	N	N	N	국 고 보 조 금	5,312	0	5,312	1,041	1,052	1,062	1,073	1,084	0	
						시 도 비	683	0	683	134	135	137	138	139	0	
에너지및자원개발						계	5,187	0	5,187	1,422	3,765	0	0	0	0	
						재 량	5,187	0	5,187	1,422	3,765	0	0	0	0	
에너지산업육성 및 자원관리						국 고 보 조 금	2,190	0	2,190	230	1,960	0	0	0	0	
						시 도 비	2,997	0	2,997	1,192	1,805	0	0	0	0	
에너지 자원관리						(민 자 등)	2,497	0	2,497	1,038	1,459	0	0	0	0	
						계	73,785	2,790	70,995	13,997	14,088	14,209	14,320	14,380	0	
서민층 가스시설 개선	Y	N	N	Y	N	계	15,048	2,790	12,258	2,431	2,441	2,452	2,462	2,473	0	
	산업통상 자원부					의 무	15,048	2,790	12,258	2,431	2,441	2,452	2,462	2,473	0	
농어촌 마을단위 LPG소형저장탱크		N	N	N	N	계	5,155	0	5,155	1,011	1,021	1,031	1,041	1,052	0	
						국 고 보 조 금	5,155	0	5,155	1,011	1,021	1,031	1,041	1,052	0	
						시 도 비	6,090	1,890	4,200	840	840	840	840	840	0	
						재 량	6,090	1,890	4,200	840	840	840	840	840	0	
						시 도 비	6,090	1,890	4,200	840	840	840	840	840	0	

분야·부문·정책·단위·세부사업	국가계획	투자심사	지방채	의무지출			재원	총사업비	기투자	연도별투자계획					항후	
				법정	보조	이자				소계	2019	2020	2021	2022		2023
에너지전환 및 신재생에너지 보급								0	58,737	11,566	11,647	11,758	11,858	11,907	0	
	에너지이용합리화 및 화력발전대응							0	15,862	3,121	3,158	3,158	3,212	3,214	0	
취약계층 에너지복지	Y	N	N	N	Y	계	6,997	0	6,997	1,399	1,399	1,399	1,400	1,401	0	
	산업통상자원부					의무	6,997	0	6,997	1,399	1,399	1,399	1,400	1,401	0	
도 공공시설 LED조명 교체			N	N		국고보조금	5,114	0	5,114	1,022	1,022	1,022	1,023	1,024	0	
	신재생에너지 개발 보급					시도비	1,884	0	1,884	376	376	376	377	378	0	
신재생에너지 융복합지원(국가직접지원)	Y	N	N	N	Y	계	6,565	0	6,565	1,290	1,292	1,292	1,345	1,346	0	
	산업통상자원부					재원	6,565	0	6,565	1,290	1,292	1,292	1,345	1,346	0	
신재생에너지 주택지원(국가직접지원)	Y	N	N	N	Y	계	6,565	0	6,565	1,290	1,292	1,292	1,345	1,346	0	
	산업통상자원부					시도비	6,565	0	6,565	1,290	1,292	1,292	1,345	1,346	0	
신재생에너지 주택지원	Y	N	N	N	Y	계	2,828	0	2,828	533	549	565	582	599	0	
	산업통상자원부					국고보조금	2,828	0	2,828	533	549	565	582	599	0	
신업·중소기업일반						시도비	2,828	0	2,828	533	549	565	582	599	0	
중소기업활성화						계	9,014	0	9,014	1,698	1,749	1,801	1,855	1,911	0	
	중소기업활성화 지원					재원	9,014	0	9,014	1,698	1,749	1,801	1,855	1,911	0	
충남경제진흥원 운영 지원		N	N	N		계	7,156	0	7,156	1,348	1,388	1,430	1,473	1,517	0	
						재원	7,156	0	7,156	1,348	1,388	1,430	1,473	1,517	0	
수송및교통						시도비	7,156	0	7,156	1,348	1,388	1,430	1,473	1,517	0	
	도로					계	1,914,407	535,510	1,105,571	198,821	190,551	209,136	329,403	177,661	273,326	
도로망 확충 및 유지관리							526,757	526,757	987,575	173,526	168,529	186,329	305,737	153,455	273,326	
국가지원지방도 건설							1,683,839	526,757	883,757	153,916	148,359	165,582	284,396	131,503	273,326	
국가지원지방도건설(신장-영지)	Y	Y	N	N	Y	계	408,029	216,580	179,388	43,389	41,411	40,713	33,639	20,217	12,081	
	국도교통부					의무	159,504	153,686	159,504	5,818	3,406	2,412	0	0	0	
						국특보조금	110,065	107,229	110,065	2,835	2,394	451	0	0	0	
						시도비	49,440	46,457	49,440	1,022	1,961	0	0	0	0	

분야·부문·정책·단위·세부사업	국가계획	투자심사	지방채	의무지출			재원	총사업비	기투자	연도별투자계획					향후	
				법정	보조	이자				소계	2019	2020	2021	2022		2023
국가지원지방도건설 (청양-신양1C)	Y	Y	N	N	Y	N	계	40,564	29,064	11,500	1,286	4,642	2,142	2,142	1,288	0
							의	40,564	29,064	11,500	1,286	4,642	2,142	2,142	1,288	0
							국토교통부	28,940	22,640	6,300	900	1,500	1,500	1,500	900	0
국가지원지방도건설 (이호-양곡)	Y	Y	N	N	Y	N	계	21,047	12,653	8,394	840	2,071	2,142	1,840	1,501	0
							의	21,047	12,653	8,394	840	2,071	2,142	1,840	1,501	0
							국토교통부	15,186	9,311	5,876	588	1,500	1,500	1,288	1,000	0
국가지원지방도건설 (당진-서산)	Y	Y	Y	N	Y	N	계	121,686	19,176	90,429	27,857	12,286	16,429	16,429	17,429	12,081
							의	121,686	19,176	90,429	27,857	12,286	16,429	16,429	17,429	12,081
							국토교통부	85,991	14,805	60,500	5,500	10,000	15,000	15,000	15,000	10,686
국가지원지방도건설 (양진-서산)(보상비)	Y	N	N	N	Y	N	계	65,228	2,000	63,228	10,000	20,000	20,000	13,228	0	0
							의	65,228	2,000	63,228	10,000	20,000	20,000	13,228	0	0
							시도비	15,695	4,371	9,929	2,357	2,286	1,429	1,429	2,429	1,395
도로계획 및 확충							지방채	20,000	0	20,000	20,000	0	0	0	0	0
							계	65,228	2,000	63,228	10,000	20,000	20,000	13,228	0	0
							의	65,228	2,000	63,228	10,000	20,000	20,000	13,228	0	0
농어촌도로 확포장 등 경비사업 지원		N	N	N	N	N	계	30,360	0	30,360	6,072	6,072	6,072	6,072	6,072	0
							재량	30,360	0	30,360	6,072	6,072	6,072	6,072	6,072	0
							시도비	30,360	0	30,360	6,072	6,072	6,072	6,072	6,072	0
대전산성-구례(2차) 광역도로건설		N	N	N	Y	N	계	36,989	36,989	0	0	0	0	0	0	0
							의	36,989	36,989	0	0	0	0	0	0	0
							국토교통부	18,063	18,063	0	0	0	0	0	0	0
도로안전시설 확충							시도비	18,926	18,926	0	0	0	0	0	0	0
							계	111,943	19,410	92,533	6,320	14,127	18,384	25,902	27,800	0
							의	94,780	16,520	78,260	5,320	12,560	14,900	21,200	24,280	0
지방관리 도로의 굴곡부, 급경사 등 위험도로 구조개선	Y	N	N	N	Y	N	계	94,780	16,520	78,260	5,320	12,560	14,900	21,200	24,280	0
							의	94,780	16,520	78,260	5,320	12,560	14,900	21,200	24,280	0
							국토교통부	47,390	8,260	39,130	2,660	6,280	7,450	10,600	12,140	0
도로교통 유지관리 및 제반업무 지원							시도비	14,240	2,890	11,350	450	1,000	2,900	4,100	2,900	0
							계	14,240	2,890	11,350	450	1,000	2,900	4,100	2,900	0
							의	14,240	2,890	11,350	450	1,000	2,900	4,100	2,900	0
지방도 미지급지 보상							국토교통부	14,240	2,890	11,350	450	1,000	2,900	4,100	2,900	0
							계	136,310	0	136,310	25,849	26,535	27,241	27,968	28,717	0
							의	15,000	0	15,000	3,000	3,000	3,000	3,000	3,000	0
		N	N	N	N	재량	15,000	0	15,000	3,000	3,000	3,000	3,000	3,000	0	
						시도비	15,000	0	15,000	3,000	3,000	3,000	3,000	3,000	0	

분야·부문·정책·단위·세부사업	국가계획	투자심사	지방채	의무지출			재원	총사업비	기투자	연도별투자계획					향후	
				법정	보조	이자				소계	2019	2020	2021	2022		2023
지방도 유지 관리		N	N	N	Y	N	계	83,471	0	83,471	15,722	16,194	16,680	17,180	17,695	0
							의무	83,471	0	83,471	15,722	16,194	16,680	17,180	17,695	0
위험교량개량		N	N	N	N	N	계	37,839	0	37,839	7,127	7,341	7,561	7,788	8,022	0
							재원	37,839	0	37,839	7,127	7,341	7,561	7,788	8,022	0
광역교통시설특별회계 운영							시도비	37,839	0	37,839	7,127	7,341	7,561	7,788	8,022	0
광역도로 정비사업							계	60,590	46,208	14,382	10,000	4,382	0	0	0	0
	Y 국도교통 부						의무	60,590	46,208	14,382	10,000	4,382	0	0	0	0
지방도 정비사업							균등보조금	27,920	23,104	4,816	3,500	1,316	0	0	0	0
							시도비	32,670	23,104	9,566	6,500	3,066	0	0	0	0
서산~부석(지방도649호) 확포장		Y	Y	N	N	N	계	899,503	207,570	430,688	62,257	55,803	73,144	190,787	48,697	261,245
							지방채	85,075	55,031	30,044	20,000	4,500	5,544	0	0	0
부석~창리(지방도649호) 확포장		Y	Y	N	N	N	계	85,075	55,031	30,044	20,000	4,500	5,544	0	0	0
							시도비	70,075	55,031	15,044	5,000	4,500	5,544	0	0	0
대술~정안(지방도618호) 확포장		Y	Y	N	N	N	계	15,000	0	15,000	15,000	0	0	0	0	0
							재원	54,786	54,786	0	0	0	0	0	0	0
충화~구룡(지방도723호) 확포장		Y	Y	N	N	N	계	54,786	54,786	0	0	0	0	0	0	0
							시도비	24,000	4,523	19,477	3,000	5,000	5,000	5,000	1,477	0
순성~송악(지방도619호) 확포장		Y	Y	N	N	N	계	24,000	4,523	19,477	3,000	5,000	5,000	5,000	1,477	0
							시도비	24,000	4,523	19,477	3,000	5,000	5,000	5,000	1,477	0
국방대진입도로(지방도697호) 확 포장		Y	Y	N	N	N	계	33,024	24,867	8,157	8,052	105	0	0	0	0
							재원	33,024	24,867	8,157	8,052	105	0	0	0	0
아천~공주(4차)(지방도625호) 확 포장		Y	Y	N	N	N	계	26,561	22,378	4,183	3,000	1,183	0	0	0	0
							시도비	26,561	22,378	4,183	3,000	1,183	0	0	0	0

분야 · 부문 · 정책 · 단위 · 세부사업	국가계획	투자심사	지방채	의무지출			재원	총사업비	기투자	연도별투자계획					합 후	
				법정	보조	이자				소 계	2019	2020	2021	2022		2023
덕산우회도로(지방도609호) 확포장		Y	N	N	N	N	계	7,637	7,637	0	0	0	0	0	0	
							재	7,637	7,637	0	0	0	0	0	0	0
규암~청남(지방도625호) 확포장		Y	N	N	N	N	계	27,999	6,602	21,397	3,250	5,000	5,000	8,147	0	
							재	27,999	6,602	21,397	3,250	5,000	5,000	8,147	0	
기지시~한진(지방도619호) 확포장		Y	N	N	N	N	계	146,171	2,198	56,400	1,400	10,000	15,000	15,000	15,000	87,573
							재	146,171	2,198	56,400	1,400	10,000	15,000	15,000	15,000	87,573
밀두~대음(지방도623호) 확포장사업		Y	N	N	N	N	계	42,600	300	20,505	505	5,000	5,000	5,000	21,795	
							재	42,600	300	20,505	505	5,000	5,000	5,000	5,000	21,795
오천우회도로(지방도610호) 확포장		Y	N	N	N	N	계	15,300	900	14,400	1,800	5,000	7,600	0	0	
							재	15,300	900	14,400	1,800	5,000	7,600	0	0	
삭선~원북(지방도603호) 확포장		Y	N	N	N	N	계	46,514	1,450	20,600	600	5,000	5,000	5,000	24,464	
							재	46,514	1,450	20,600	600	5,000	5,000	5,000	5,000	24,464
두마~노성(지방도645호) 확포장		Y	N	N	N	N	계	103,453	420	33,000	1,500	1,500	10,000	10,000	70,033	
							재	103,453	420	33,000	1,500	1,500	10,000	10,000	10,000	70,033
무청포 IC~응천(지방도606호) 확포장		Y	N	N	N	N	계	8,200	400	7,800	700	2,000	2,000	2,500	600	
							재	8,200	400	7,800	700	2,000	2,000	2,500	600	
구룡~용두(지방도610호) 확포장사업		N	N	N	N	N	계	8,800	200	8,600	150	2,000	2,000	2,500	0	
							재	8,800	200	8,600	150	2,000	2,000	2,500	1,950	
산동~상덕(지방도624호) 확포장사업		Y	N	N	N	N	계	125,880	0	125,880	500	1,000	1,000	123,380	0	
							재	125,880	0	125,880	500	1,000	1,000	123,380	0	
화성~장곡(지방도609호) 확포장		N	N	N	N	N	계	12,000	150	11,850	180	2,000	2,500	4,670	0	
							재	12,000	150	11,850	180	2,000	2,500	4,670	0	
복수~진산(지방도635호) 확포장		N	N	Y	N	N	계	67,500	0	10,120	120	500	1,500	3,000	57,380	
							의	67,500	0	10,120	120	500	1,500	3,000	5,000	57,380
							시	67,500	0	10,120	120	500	1,500	3,000	5,000	57,380

분야·부문·정책·단위·세부사업	국가계획	투자심사	지방채	의무지출			재원	총사업비	기투자	연도별투자계획					향후	
				법정	보조	이자				소계	2019	2020	2021	2022		2023
지방도의 효율적 관리								65,409	0	65,409	12,375	12,718	13,071	13,435	13,809	0
	지방도의 효율적 관리							65,409	0	65,409	12,375	12,718	13,071	13,435	13,809	0
	도로 유지보수		N	N	N	N	계	51,799	0	51,799	9,812	10,078	10,352	10,634	10,924	0
		도로 유지보수					재	51,799	0	51,799	9,812	10,078	10,352	10,634	10,924	0
	재해대책 추진		N	N	N	N	계	4,415	0	4,415	832	857	882	909	936	0
		재해대책 추진					재	4,415	0	4,415	832	857	882	909	936	0
	건설장비 구입 및 관리		N	N	N	N	계	5,118	0	5,118	964	993	1,023	1,053	1,085	0
		건설장비 구입 및 관리					재	5,118	0	5,118	964	993	1,023	1,053	1,085	0
	터널 및 교량관리		N	N	N	N	계	4,077	0	4,077	768	791	815	839	864	0
		터널 및 교량관리					재	4,077	0	4,077	768	791	815	839	864	0
지방도의 효율적 관리						시	4,077	0	4,077	768	791	815	839	864	0	
	지방도의 효율적 관리					시	4,077	0	4,077	768	791	815	839	864	0	
지방도의 효율적 관리						계	38,409	0	38,409	7,235	7,452	7,675	7,905	8,143	0	
	지방도의 효율적 관리					시	38,409	0	38,409	7,235	7,452	7,675	7,905	8,143	0	
도로 유지보수		N	N	N	N	계	38,409	0	38,409	7,235	7,452	7,675	7,905	8,143	0	
	도로 유지보수					재	38,409	0	38,409	7,235	7,452	7,675	7,905	8,143	0	
대중교통·물류등기타						시	38,409	0	38,409	7,235	7,452	7,675	7,905	8,143	0	
	대중교통·물류등기타					시	38,409	0	38,409	7,235	7,452	7,675	7,905	8,143	0	
대중교통 육성 지원						계	126,749	8,753	117,996	25,295	22,022	22,807	23,666	24,206	0	
	대중교통 육성 지원					시	126,749	8,753	117,996	25,295	22,022	22,807	23,666	24,206	0	
운수업 지원 및 육성						계	107,139	3,603	103,536	19,255	20,025	20,740	21,526	21,991	0	
	운수업 지원 및 육성					시	107,139	3,603	103,536	19,255	20,025	20,740	21,526	21,991	0	
시외버스 관련사업 지원		N	N	N	N	계	40,500	0	40,500	8,100	8,100	8,100	8,100	8,100	0	
	시외버스 관련사업 지원					재	40,500	0	40,500	8,100	8,100	8,100	8,100	8,100	0	
시내버스 관련사업 지원		N	N	N	N	계	39,683	0	39,683	6,500	7,150	7,865	8,652	9,517	0	
	시내버스 관련사업 지원					재	39,683	0	39,683	6,500	7,150	7,865	8,652	9,517	0	
농촌교통모델		N	N	N	N	시	39,683	0	39,683	6,500	7,150	7,865	8,652	9,517	0	
	농촌교통모델					(민자 등)	39,683	0	39,683	6,500	7,150	7,865	8,652	9,517	0	
공영주차장조성(아산)						계	13,750	0	13,750	2,750	2,750	2,750	2,750	2,750	0	
	공영주차장조성(아산)					재	13,750	0	13,750	2,750	2,750	2,750	2,750	2,750	0	
공영주차장조성(아산)		N	N	Y	N	특별보조금	13,400	0	13,400	2,680	2,680	2,680	2,680	2,680	0	
	공영주차장조성(아산)					시	350	0	350	70	70	70	70	70	0	
공영주차장조성(아산)		N	N	Y	N	계	2,700	1,700	1,000	1,000	0	0	0	0	0	
	공영주차장조성(아산)					의	2,700	1,700	1,000	1,000	0	0	0	0	0	
공영주차장조성(아산)						특별보조금	2,700	1,700	1,000	1,000	0	0	0	0	0	

분야·부문·정책·단위·세부사업	국가계획	투자심사	지방채	의무지출			재원	총사업비	기투자	연도별투자계획					합계	
				법정	보조	이자				소계	2019	2020	2021	2022		2023
장애인콜택시 광역이동지원센터 운영		N	N	N	N	N	계	5,280	0	480	1,200	1,200	1,200	1,200	0	
										재량	480	1,200	1,200	1,200	1,200	0
교통안전관리 사업							시도비	5,280	0	480	1,200	1,200	1,200	1,200	0	
										계	14,460	1,998	2,067	2,140	2,215	0
교통연수원 운영		N	N	Y	N	N	의무	10,350	0	1,930	1,998	2,067	2,140	2,215	0	
										시도비	10,350	1,998	2,067	2,140	2,215	0
공영주차장조성	Y 국토교통부	N	N	Y	N	N	계	9,260	5,150	4,110	0	0	0	0	0	
										의무	9,260	5,150	0	0	0	0
국도및지역개발							시도비	7,460	3,350	4,110	0	0	0	0	0	
										계	1,800	1,800	0	0	0	0
수자원								4,785,559	3,317,249	297,971	261,778	289,608	287,566	282,404	48,982	
하천 정비 및 관리								966,301	370,377	120,532	120,490	121,872	123,282	109,747	0	
하천 정비 및 관리								966,301	370,377	120,532	120,490	121,872	123,282	109,747	0	
하천기본계획 수립							계	16,500	0	3,300	3,300	3,300	3,300	3,300	0	
										재량	16,500	0	3,300	3,300	3,300	3,300
지방하천 정비사업(금강권역)(도)	Y 국토교통부	N	N	Y	N	N	계	171,944	0	36,293	37,018	37,759	38,514	22,360	0	
										의무	171,944	0	36,293	37,018	37,759	38,514
지방하천 정비사업(금강권역)(시군자본)	Y 국토교통부	N	N	Y	N	N	시도비	93,669	0	17,301	17,647	18,000	18,360	22,360	0	
										계	136,565	0	25,555	26,066	26,587	27,119
지방하천 정비사업(금강권역)(시군자본)	Y 국토교통부	N	N	Y	N	N	의무	136,565	0	25,555	26,066	26,587	27,119	31,238	0	
										국고보조금	105,409	19,952	20,351	20,758	21,173	23,173
지방하천정비사업(안성천수계)	Y 국토교통부	N	N	Y	N	N	시도비	31,156	0	5,603	5,715	5,829	5,946	8,064	0	
										계	92,998	43,998	11,000	11,000	11,000	11,000
수하천 정비사업 지원	Y 행정안전부	N	N	Y	N	N	국고보조금	18,031	0	0	0	0	0	0	0	
										국고보조금	30,000	6,000	6,000	6,000	6,000	6,000
수하천 정비사업 지원	Y 행정안전부	N	N	Y	N	N	시도비	44,967	19,967	5,000	5,000	5,000	5,000	5,000	0	
										계	429,473	326,379	103,094	22,870	20,056	20,056
수하천 정비사업 지원	Y 행정안전부	N	N	Y	N	N	의무	429,473	326,379	22,870	20,056	20,056	20,056	20,056	0	
										국고보조금	241,098	0	0	0	0	0
수하천 정비사업 지원								188,375	85,281	22,870	20,056	20,056	20,056	20,056	0	

분야·부문·정책·단위·세부사업	국가계획	투자심사	지방채	의무지출			재원	총사업비	기투자	연도별투자계획					향후	
				법정	보조	이자				소계	2019	2020	2021	2022		2023
지방하천 유지관리		N	N	N	N	N	계	40,075	0	40,075	7,615	7,615	7,615	7,615	9,615	0
					N	N	재량	40,075	0	40,075	7,615	7,615	7,615	7,615	9,615	0
							시도비	40,075	0	40,075	7,615	7,615	7,615	7,615	9,615	0
					Y	N	계	31,500	0	31,500	6,000	6,000	6,000	6,000	7,500	0
지방하천 재해예방		N	N	N	N	N	의무	31,500	0	31,500	6,000	6,000	6,000	6,000	7,500	0
							시도비	31,500	0	31,500	6,000	6,000	6,000	6,000	7,500	0
					Y	N	계	30,246	0	30,246	4,500	6,034	6,155	6,278	7,278	0
		Y	국토교통부	N	N	Y	의무	30,246	0	30,246	4,500	6,034	6,155	6,278	7,278	0
지방하천 편입토지 보상							국고보조금	30,246	0	30,246	4,500	6,034	6,155	6,278	7,278	0
							계	15,000	0	15,000	3,000	3,000	3,000	3,000	3,000	0
					Y	N	의무	15,000	0	15,000	3,000	3,000	3,000	3,000	3,000	0
							시도비	15,000	0	15,000	3,000	3,000	3,000	3,000	3,000	0
지역및도시							924,979	119,605	756,393	164,635	128,328	154,384	150,536	158,510	48,982	
지속가능한 발전 전략							45,487	0	45,487	45,089	93	97	102	106	0	
지속가능한 발전 전략 임무추진							45,487	0	45,487	45,089	93	97	102	106	0	
내포 영병합발전시설 부지매입							계	45,000	0	45,000	45,000	0	0	0	0	0
							재량	45,000	0	45,000	45,000	0	0	0	0	0
							시도비	45,000	0	45,000	45,000	0	0	0	0	0
							계	5,309	0	5,309	1,000	1,030	1,061	1,093	1,126	0
미래대응 기반강화							5,309	0	5,309	1,000	1,030	1,061	1,093	1,126	0	
미래발전전략 개발추진							5,309	0	5,309	1,000	1,030	1,061	1,093	1,126	0	
인구감소지역 대응정책 추진							계	5,309	0	5,309	1,000	1,030	1,061	1,093	1,126	0
							재량	5,309	0	5,309	1,000	1,030	1,061	1,093	1,126	0
							시도비	5,309	0	5,309	1,000	1,030	1,061	1,093	1,126	0
							계	57,359	1,655	55,704	7,917	7,940	14,478	13,735	11,634	0
지역균형개발							57,359	1,655	55,704	7,917	7,940	14,478	13,735	11,634	0	
개발정책 추진							계	5,100	0	5,100	1,275	1,275	1,275	1,275	0	0
							재량	5,100	0	5,100	1,275	1,275	1,275	1,275	0	0
							의무	5,100	0	5,100	1,275	1,275	1,275	1,275	0	0
							국고보조금	4,200	0	4,200	1,050	1,050	1,050	1,050	0	0
가room만 연안하구 생태복원 시범사업		N	N	N	Y	시도비	900	0	900	225	225	225	225	0	0	
공공기관이전지원							계	25,043	0	25,043	5,007	5,009	5,009	5,009	5,009	0
							재량	25,043	0	25,043	5,007	5,009	5,009	5,009	5,009	0
							시도비	25,043	0	25,043	5,007	5,009	5,009	5,009	5,009	0
							계	23,122	0	23,122	626	226	8,194	7,451	6,625	0
지역균형발전사업 추진							23,122	0	23,122	626	226	8,194	7,451	6,625	0	

분야·부문·정책·단위·세부사업	국가계획	투자심사	지방채	의무지출			재원	총사업비	기투자	연도별투자계획					향후	
				법정	보조	이자				소계	2019	2020	2021	2022		2023
지역균형발전사업 육성		N	N	N	N		계	23,122	0	23,122	626	226	8,194	7,451	6,625	0
							재량	23,122	0	23,122	626	226	8,194	7,451	6,625	0
평년정책 추진							시도비	23,122	0	23,122	626	226	8,194	7,451	6,625	0
							계	4,094	1,655	2,439	1,009	1,430	0	0	0	0
123사비 청년공예인 창작클러스터 구축		N	N		Y		계	4,094	1,655	2,439	1,009	1,430	0	0	0	0
							의무	4,094	1,655	2,439	1,009	1,430	0	0	0	0
문화권 개발							시도비	4,094	1,655	2,439	1,009	1,430	0	0	0	0
							계	44,722	24,668	20,054	11,567	5,487	1,500	1,500	0	0
충청(기호)유교문화권 종합개발								18,200	9,883	8,317	8,317	0	0	0	0	0
							계	18,200	9,883	8,317	8,317	0	0	0	0	0
충청유교문화원 건립	Y	Y	N		Y		의무	18,200	9,883	8,317	8,317	0	0	0	0	0
							국고보조금	8,400	4,550	3,850	3,850	0	0	0	0	0
광주, 부여 역사문화도시 조성							시도비	9,800	5,333	4,467	4,467	0	0	0	0	0
							계	5,600	0	5,600	1,300	1,300	1,500	1,500	0	0
역사전통문화도시조성 (시군자본)	Y	N	N		Y		계	5,600	0	5,600	1,300	1,300	1,500	1,500	0	0
							의무	5,600	0	5,600	1,300	1,300	1,500	1,500	0	0
지역개발사업							국고보조금	5,600	0	5,600	1,300	1,300	1,500	1,500	0	0
							계	18,472	12,785	5,687	1,500	4,187	0	0	0	0
거점육성형 지역개발 (균특사업)	Y	N	N		Y		계	6,840	6,840	0	0	0	0	0	0	0
							의무	6,840	6,840	0	0	0	0	0	0	0
거점육성형 지역개발							국고보조금	3,360	3,360	0	0	0	0	0	0	0
							시도비	3,480	3,480	0	0	0	0	0	0	0
취약지 및 도시개발							계	11,632	5,945	5,687	1,500	4,187	0	0	0	0
							재량	11,632	5,945	5,687	1,500	4,187	0	0	0	0
지역개발 지원							시도비	11,632	5,945	5,687	1,500	4,187	0	0	0	0
							계	353,054	88,504	215,568	34,232	42,433	41,982	42,874	54,047	48,982
지역개발지원(시군자본)	Y	N	N		Y		계	282,717	87,104	146,631	21,256	27,705	28,537	29,394	39,739	48,982
							의무	86,118	0	86,118	14,437	14,871	15,318	15,778	25,714	0
지역문화유산개발	Y	N	N		Y		국고보조금	86,118	0	86,118	14,437	14,871	15,318	15,778	25,714	0
							계	42,011	37,616	4,395	4,395	0	0	0	0	0
							의무	42,011	37,616	4,395	4,395	0	0	0	0	0
							국고보조금	18,367	16,327	2,040	2,040	0	0	0	0	0
							시도비	23,644	21,289	2,355	2,355	0	0	0	0	0

분야·부문·정책·단위·세부사업	국가계획	투자심사	지방채	의무지출			재원	총사업비	기투자	연도별투자계획					항후	
				법정	보조	이자				소계	2019	2020	2021	2022		2023
거점지역기반시설지원	Y 국토교통 부	N	N	N	Y	N	계 의무 국특보조금 시도비	154,588 49,488 139,058 15,530	49,488 49,488 33,958 15,530	2,424	12,834	13,219	13,616	14,025	48,982	
										0	0	0	0	0	0	0
도시계획관리							계	40,537	1,200	9,476	9,528	6,745	6,780	6,808	0	
개발제한구역 주민지원사업	Y 국토교통 부	N	N	N	Y	N	계 의무 국특보조금	6,688 6,688 6,688	0 0 0	2,848	1,695	705	720	720	0	
										2,848	1,695	705	720	720	0	
도시계획시설 사업 지원		N	N	N	N	N	계 채량 시도비 (민자 등)	30,206 30,206 30,206 30,206	0 0 0 0	6,000	6,018	6,040	6,060	6,088	0	
										6,000	6,000	6,040	6,060	6,088	0	
스마트도시 구축							계	27,000	0	3,000	4,500	6,000	6,000	7,500	0	
스마트도시 조성		N	N	N	N	N	계 채량 국고보조금 시도비	27,000 27,000 18,000 9,000	0 0 0 0	3,000	4,500	6,000	6,000	7,500	0	
										3,000	4,500	6,000	6,000	7,500	0	
주택 건설 및 운영							계	154,779	0	22,950	33,959	33,303	32,579	31,988	0	
학교용지부담금 운영							계	93,179	0	19,950	19,259	18,603	17,979	17,388	0	
학교용지부담금 교육청 교부금		N	N	Y	N	N	계 의무 시도비	39,790 39,790 39,790	0 0 0	8,450	8,197	7,951	7,712	7,481	0	
										8,450	8,197	7,951	7,712	7,481	0	
학교용지부담금 예비비		N	N	Y	N	N	계 의무 시도비	53,389 53,389 53,389	0 0 0	11,500	11,063	10,652	10,267	9,907	0	
										11,500	11,063	10,652	10,267	9,907	0	
공공임대주택 사업 추진							계	61,600	0	3,000	14,700	14,700	14,600	14,600	0	
충남형 더 행복한 주택 공금		Y	Y	N	N	N	계 채량 시도비	61,600 61,600 61,600	0 0 0	3,000	14,700	14,700	14,600	14,600	0	
										3,000	14,700	14,700	14,600	14,600	0	
도시재생							계	115,008	0	21,024	22,015	23,063	24,173	24,733	0	
도시재생							계	115,008	0	21,024	22,015	23,063	24,173	24,733	0	
기초생활기반확충	Y 농림축산 식품부	N	N	N	Y	N	계 의무 국특보조금 시도비	9,947 9,947 7,652 2,295	0 0 0 0	1,950	1,970	1,989	2,009	2,029	0	
										1,950	1,970	1,989	2,009	2,029	0	
							계	2,295	0	450	455	459	464	468	0	

분야·부문·정책·단위·세부사업	국가계획	투자심사	지방채	의무지출			재원	총사업비	기투자	연도별투자계획					항후		
				법정	보조	이자				소계	2019	2020	2021	2022		2023	
지역경관개선	Y 국토교통 부	N	N	N	Y	N	계	4,668	0	4,668	897	915	933	952	971	0	
							의무	4,668	0	4,668	897	915	933	952	971	0	
							국고보조금	4,174	0	4,174	802	818	834	851	868	0	
도시재생사업	Y 국토교통 부	N	N	N	Y	N	계	85,537	0	85,537	15,480	16,254	17,067	17,920	18,816	0	
							의무	85,537	0	85,537	15,480	16,254	17,067	17,920	18,816	0	
							국고보조금	71,281	0	71,281	12,900	13,545	14,222	14,933	15,680	0	
우리동네살리기(소규모주거)	Y 국토교통 부	N	N	N	Y	N	계	14,256	0	14,256	2,580	2,709	2,844	2,987	3,136	0	
							의무	13,262	0	13,262	2,400	2,520	2,646	2,778	2,917	0	
							국고보조금	11,051	0	11,051	2,000	2,100	2,205	2,315	2,431	0	
균형발전							계	2,210	0	2,210	400	420	441	463	486	0	
							의무	19,033	0	19,033	3,585	3,693	3,803	3,917	4,035	0	
							국고보조금	19,033	0	19,033	3,585	3,693	3,803	3,917	4,035	0	
균형발전사업							계	19,033	0	19,033	3,585	3,693	3,803	3,917	4,035	0	
							의무	19,033	0	19,033	3,585	3,693	3,803	3,917	4,035	0	
							국고보조금	19,033	0	19,033	3,585	3,693	3,803	3,917	4,035	0	
도시행정 선진화 구현							계	98,093	4,778	93,316	6,758	6,710	26,562	26,564	26,723	0	
							의무	5,519	0	5,519	1,104	1,104	1,104	1,104	1,104	0	
							국고보조금	5,469	0	5,469	1,094	1,094	1,094	1,094	1,094	0	
개별공시지가조사지원사업	Y 국토교통 부	N	N	N	Y	N	계	5,469	0	5,469	1,094	1,094	1,094	1,094	1,094	0	
							의무	5,469	0	5,469	1,094	1,094	1,094	1,094	1,094	0	
							국고보조금	5,419	0	5,419	1,084	1,084	1,084	1,084	1,084	0	
공간정보 기반구축							계	50	0	50	10	10	10	10	10	0	
							의무	8,437	0	8,437	1,687	1,687	1,687	1,687	1,687	0	
							국고보조금	8,437	0	8,437	1,687	1,687	1,687	1,687	1,687	0	
도로와 지하시설물 전산화사업	Y 국토해양 부	N	N	N	Y	N	계	6,749	0	6,749	1,350	1,350	1,350	1,350	1,350	0	
							의무	1,687	0	1,687	337	337	337	337	337	0	
							국고보조금	2,812	0	2,812	562	562	562	562	562	0	
도로명주소 기반구축							계	1,682	460	1,222	260	260	260	260	180	0	
							의무	10,759	4,318	6,442	1,241	1,241	1,241	1,241	1,241	1,478	0
							국고보조금	10,759	4,318	6,442	1,241	1,241	1,241	1,241	1,241	1,478	0
디지털 지역구축	Y 국토교통 부	N	N	N	Y	N	계	10,759	4,318	6,442	1,241	1,241	1,241	1,241	1,241	1,478	0
							의무	10,759	4,318	6,442	1,241	1,241	1,241	1,241	1,241	1,478	0
							국고보조금	10,452	4,170	6,282	1,201	1,201	1,201	1,201	1,201	1,478	0
지역개발사업 추진	Y 국토교통 부	N	N	N	Y	N	계	160	148	160	40	40	40	40	0	0	
							의무	308	148	160	40	40	40	40	40	0	0
							국고보조금	160	148	160	40	40	40	40	40	0	0

분야·부문·정책·단위·세부사업	국가계획	투자심사	지방채	의무지출			재원	총사업비	기투자	연도별투자계획					향후	
				법정	보조	이자				소계	2019	2020	2021	2022		2023
무인조종산업 기반구축								0	70,350	2,200	2,150	22,000	22,000	22,000	0	
		Y	N	N	Y		계	70,350	0	70,350	2,200	2,150	22,000	22,000	22,000	0
무인조종 활성화 사업 추진								0	70,350	2,200	2,150	22,000	22,000	22,000	0	
		Y	N	N	Y		의무	70,350	0	70,350	2,200	2,150	22,000	22,000	22,000	0
생물적인 내포신도시 건설 추진								0	70,350	2,200	2,150	22,000	22,000	22,000	0	
							시도비	70,350	0	70,350	2,200	2,150	22,000	22,000	22,000	0
도청소재 도시건설								0	12,706	6,854	1,200	4,653	0	0	0	
							계	12,706	0	12,706	6,854	1,200	4,653	0	0	
내포 도시첨단산업단지 진입도로 (산업단지~국도21호선) 개설공사	Y							0	7,203	1,350	1,200	4,653	0	0	0	
		Y	N	N	N		재량	7,203	0	7,203	1,350	1,200	4,653	0	0	
백제 역사테마파크 조성								0	7,203	1,350	1,200	4,653	0	0	0	
							시도비	7,203	0	7,203	1,350	1,200	4,653	0	0	
백제문화단지 운영								0	19,430	3,660	3,769	3,883	3,999	4,119	0	
							계	19,430	0	19,430	3,660	3,769	3,883	3,999	4,119	0
시설물 유지관리								0	19,430	3,660	3,769	3,883	3,999	4,119	0	
		N	N	N	N		재량	19,430	0	19,430	3,660	3,769	3,883	3,999	4,119	0
산업단지								0	19,430	3,660	3,769	3,883	3,999	4,119	0	
							시도비	19,430	0	19,430	3,660	3,769	3,883	3,999	4,119	0
산업단지 조성 및 운영								2,827,267	2,894,279	2,827,267	2,827,267	2,827,267	2,827,267	2,827,267	0	
							계	2,827,267	0	2,827,267	2,894,279	2,827,267	2,827,267	2,827,267	2,827,267	0
지방산업단지 기반시설사업 지원								2,733,246	2,772,410	2,733,246	2,772,410	2,733,246	2,772,410	2,733,246	0	
							계	2,666,960	2,681,024	2,666,960	2,681,024	2,666,960	2,681,024	2,666,960	2,681,024	0
지방산업단지 공업용수도건설(충남)								2,666,960	2,681,024	2,666,960	2,681,024	2,666,960	2,681,024	2,666,960	0	
		N	N	N	Y		의무	2,666,960	0	2,666,960	2,681,024	2,666,960	2,681,024	2,666,960	2,681,024	0
상생산업단지 조성 지원								63,660	88,660	63,660	88,660	63,660	88,660	63,660	0	
							계	63,660	0	63,660	88,660	63,660	88,660	63,660	88,660	0
농공단지 조성 및 운영								94,021	121,868	94,021	27,847	5,320	5,340	5,533	5,927	0
							계	94,021	0	94,021	5,500	1,100	1,100	1,100	1,100	1,100
농공단지 조성및정비사업(농공단지 조성)	Y							89,271	99,521	89,271	5,500	1,100	1,100	1,100	1,100	0
		N	N	N	N		재량	94,271	0	94,271	5,500	1,100	1,100	1,100	1,100	1,100
농공단지 조성및정비사업 (농공단지노후기반시설개선)								4,750	5,250	4,750	500	100	100	100	100	0
							계	16,097	0	16,097	3,170	3,090	3,183	3,278	3,377	3,377
농공단지 조성및정비사업 (농공단지노후기반시설개선)								16,097	16,097	16,097	16,097	16,097	16,097	16,097	16,097	0
		N	N	N	N		재량	16,097	0	16,097	3,170	3,090	3,183	3,278	3,377	3,377
농공단지 노후기반시설 개선 사업								6,000	6,000	6,000	6,000	6,000	6,000	6,000	6,000	0
		N	N	N	Y		의무	6,000	0	6,000	1,100	1,200	1,300	1,400	1,400	0
								6,000	6,000	6,000	6,000	6,000	6,000	6,000	6,000	0
								6,000	6,000	6,000	6,000	6,000	6,000	6,000	6,000	0
								6,000	6,000	6,000	6,000	6,000	6,000	6,000	6,000	0
								6,000	6,000	6,000	6,000	6,000	6,000	6,000	6,000	0
								6,000	6,000	6,000	6,000	6,000	6,000	6,000	6,000	0
								6,000	6,000	6,000	6,000	6,000	6,000	6,000	6,000	0

분야 · 부문 · 정책 · 단위 · 세부사업	국기계획	투자선사	지반채	의무지출			재산	총사업비	기투자	연도별 투자 계획					향후			
				법정	보조	이자				소계	2019	2020	2021	2022		2023		
과학기술																		
과학기술연구지원																		
과학문화 육성 지원																		
과학문화 창달																		
충남 창조경제혁신센터 지원사업 (국가직접지원)	Y 중소벤처 기업부	N	N	N	Y	N	계	16,761	0	16,761	3,157	3,252	3,349	3,450	3,553	0	0	
지역수요맞춤형 R&D지원사업 (국 가직접지원)	Y 과학기술 정보통신 부	Y	N	N	Y	N	의 국고보조금	16,761	0	16,761	3,157	3,252	3,349	3,450	3,553	0	0	
							시 도 비	10,390	0	10,390	1,957	2,016	2,076	2,138	2,203	0	0	
							계	6,371	0	6,371	1,200	1,236	1,273	1,311	1,351	0	0	
							의 국고보조금	5,366	1,166	4,200	1,400	1,400	1,400	1,400	1,400	0	0	0
							시 도 비	5,366	1,166	4,200	1,400	1,400	1,400	1,400	1,400	0	0	0
							계	2,683	583	2,100	700	700	700	700	700	0	0	0
							의 국고보조금	2,683	583	2,100	700	700	700	700	700	0	0	0
							시 도 비	2,683	583	2,100	700	700	700	700	700	0	0	0
과학기술일반																		
S/W융합산업 기반조성 및 확산																		
S/W융합산업 육성																		
S/W융합산업 육성																		
충남 S/W융합산업 육성사업(국가 직접지원)	Y 과학기술 정보통신 부	N	N	N	Y	N	계	5,437	0	5,437	1,024	1,055	1,086	1,119	1,153	0	0	
							의 국고보조금	5,437	0	5,437	1,024	1,055	1,086	1,119	1,153	0	0	
							시 도 비	3,079	0	3,079	580	597	615	634	653	0	0	
							계	2,357	0	2,357	444	457	471	485	500	0	0	